ДОКУМЕНТ ПОДПИСАН
ЭЛЕКТРОННОЙ ПОДПИСЬЮ

Сертификат: 55A77F28196194DAA1DCD30BA444A2CF1D6EA059
Владелец: Черноиванов Владимир Борисович
Действителен: с 18.08.2021 до 18.11.2022

ПАСПОРТ ДОСТУПНОСТИ

ГБПОУ
«Самарский социально-педагогический колледж»

г. Самара ул. Партизанская, 78

(выполнено в соответствии с Методикой, позволяющей объективизировать и систематизировать доступность объектов и услуг в приоритетных сферах жизнедеятельности для инвалидов и других маломобильных групп населения, с возможностью учета региональной специфики, утверждённой приказом Министерства труда и социальной защиты Российской Федерации от 25 декабря 2012 года № 627)

«СОГЛАСОВАНО»
Председатель правления
СТСН «Лесопарк Десница»
_____ Е.А. Печерских
«10» ноября 2021 г.

УТВЕРЖДАЮ
Директор
ГБПОУ «Самарский социально-педагогический колледж»
_____ / Черноиванов В.Б./
«10» ноября 2021 г.

ПАСПОРТ ДОСТУПНОСТИ № 1
объекта социальной инфраструктуры (ОСИ)
ГБПОУ «Самарский социально-педагогический колледж» г. Самара ул. Партизанская, д. 78

1. Общие сведения об объекте

1.1. Наименование (вид) объекта: **ГБПОУ «Самарский социально-педагогический колледж»**
1.2. Адрес объекта: **Самарская область, г. Самара ул. Партизанская, д. 78**
1.3. Сведения о размещении объекта:
отдельно стоящее здание 4 этажей, цокольный этаж, 3186,3 кв.м, наличие прилегающего земельного участка (да, нет) – 1030 кв.м.
1.4. Год постройки здания: **1968** г., последнего капитального ремонта: _____ г.
1.5. Дата предстоящих плановых ремонтных работ: текущего _____ г., капитального: _____ г.

Сведения об организации, расположенной на объекте
1.6. Название организации (учреждения) (полное юридическое наименование - согласно Уставу: **Государственного бюджетного профессионального образовательного учреждения Самарской области «Самарский социально-педагогический колледж»**, краткое наименование **ГБПОУ «Самарский социально-педагогический колледж».**
1.7. Юридический адрес организации: **443099, Самарская область, г. Самара, ул. Крупская, д. 18**
1.8. Основание для пользования объектом (оперативное управление, аренда, собственность): **оперативное управление**
1.9. Форма собственности (государственная, негосударственная): **государственная**
1.10. Территориальная принадлежность (федеральная, региональная, муниципальная): **региональная**
1.11. Вышестоящая организация: **Министерство образования и науки Самарской области; Министерство имущественных отношений Самарской области**
1.12. Адрес вышестоящей организации, другие координаты: **443099, Российская Федерация, Самарская область, г. Самара, ул. А. Толстого, д. 38;**

2. Характеристика деятельности организации на объекте (по обслуживанию населения)

2.1 Сфера деятельности: **жилой фонд**
2.2 Виды оказываемых услуг: **проживание студентов**
2.3 Форма оказания услуг: **на объекте, с длительным пребыванием**
2.4 Категории обслуживаемого населения по возрасту: **дети**
2.5 Категории обслуживаемых инвалидов: **инвалиды с нарушениями зрения; инвалиды с нарушениями слуха; инвалиды с нарушениями опорно-двигательного аппарата**

2.6 Плановая мощность (посещаемость (количество обслуживаемых в день), вместимость, пропускная способность): посещаемость **230 чел. в день, вместимость 230 чел.**
2.7 Участие в исполнении ИПР инвалида, ребенка-инвалида (да, нет): **да**

3. Состояние доступности объекта

3.1 Путь следования к объекту пассажирским транспортом (описать маршрут движения с использованием пассажирского транспорта):
Остановка общественного транспорта «Мебельный комбинат»
Трамвай: № 1, № 3, № 4, № 18, № 23; маршрутное такси: № 21м, № 207, № 226, № 266, № 395, № 396
наличие адаптированного пассажирского транспорта к объекту: **нет**

3.2 Путь к объекту от ближайшей остановки пассажирского транспорта:
3.2.1 расстояние до объекта от остановки транспорта: **350 м**
3.2.2 время движения (пешком): **10 мин**
3.2.3 наличие выделенного от проезжей части пешеходного пути (*да, нет*): **да**
3.2.4 Перекрестки: **нет**
3.2.5 Информация на пути следования к объекту: **нет**
3.2.6 Перепады высоты на пути: **есть**
Их обустройство для инвалидов на коляске: **да, нет**

3.3 Организация доступности объекта для инвалидов – форма обслуживания*

№№ п/п	Категория инвалидов (вид нарушения)	Вариант организации доступности объекта (формы обслуживания)*
1.	Все категории инвалидов и МГН	«ВНД»
	в том числе инвалиды:	
2	передвигающиеся на креслах-колясках	«ВНД»
3	с нарушениями опорно-двигательного аппарата	«ВНД»
4	с нарушениями зрения	«ВНД»
5	с нарушениями слуха	«ВНД»
6	с нарушениями умственного развития	-

* - указывается один из вариантов: «А», «Б», «ДУ», «ВНД»

3.4 Состояние доступности основных структурно-функциональных зон

№№ п\п	Основные структурно-функциональные зоны	Состояние доступности, в том числе для основных категорий инвалидов**
1	Территория, прилегающая к зданию (участок)	ДЧ-И (К, О, Г, У)
2	Вход (входы) в здание	ДЧ-И (Г, У)
3	Путь (пути) движения внутри здания (в т. ч. пути эвакуации)	ДЧ-И (О, Г, У)
4	Зона целевого назначения здания (целевого посещения объекта)	ДЧ-И (О, Г, У)
5	Санитарно-гигиенические помещения	ДЧ-И (Г, У)
6	Система информации и связи (на всех зонах)	ДЧ-И (К, О, Г, У)
7	Пути движения к объекту (от остановки транспорта)	ДУ

** Указывается: ДП-В - доступно полностью всем; ДП-И (К, О, С, Г, У) – доступно полностью избирательно (указать категории инвалидов); ДЧ-В - доступно частично всем; ДЧ-И (К, О, С, Г, У) – доступно частично избирательно (указать категории инвалидов); ДУ - доступно условно, ВНД – временно недоступно

3.5. ИТОГОВОЕ ЗАКЛЮЧЕНИЕ о состоянии доступности: **На объекте не организована доступность для инвалидов, передвигающихся на кресле-коляске, для инвалидов с нарушением зрения, для инвалидов с нарушением слуха и для инвалидов с нарушением опорно-двигательного аппарата.**

4. Управленческое решение

4.1. Рекомендации по адаптации основных структурных элементов объекта

№ п \п	Основные структурно-функциональные зоны объекта	Рекомендации по адаптации объекта (вид работы)*
1	Территория, прилегающая к зданию (участок)	Капитальный ремонт Текущий ремонт Организационные мероприятия
2	Вход (входы) в здание	Капитальный ремонт Текущий ремонт
3	Путь (пути) движения внутри здания (в т. ч. пути эвакуации)	Капитальный ремонт Текущий ремонт Организационные мероприятия
4	Зона целевого назначения здания (целевого посещения объекта)	Капитальный ремонт Текущий ремонт Организационные мероприятия
5	Санитарно-гигиенические помещения	Капитальный ремонт Текущий ремонт
6	Система информации на объекте (на всех зонах)	Организационные мероприятия Текущий ремонт Индивидуальное решение с ТСР
7	Пути движения к объекту (от остановки транспорта)	Организационные мероприятия
8.	Все зоны и участки	Капитальный ремонт Организационные мероприятия Текущий ремонт Индивидуальное решение с ТСР

*- указывается один из вариантов (видов работ): не нуждается; ремонт (текущий, капитальный); индивидуальное решение с ТСР (техническое средство реабилитации); технические решения невозможны – организация альтернативной формы обслуживания

4.2. Период проведения работ: до 2025 г.
в рамках исполнения _____
(указывается наименование документа: программы, плана)

4.3. Ожидаемый результат (по состоянию доступности) после выполнения работ по адаптации ДЧ-В
Оценка результата исполнения программы, плана (по состоянию доступности)
_____

4.4. Для принятия решения требуется, не требуется (нужное подчеркнуть):
Согласование_____

4.5. Информация размещена (обновлена) на Карте доступности субъекта Российской Федерации дата _____

(наименование сайта, портала)

5. Особые отметки

Паспорт сформирован на основании:

1. Анкеты ГБПОУ «Самарский социально-педагогический колледж» г. Самара ул. Партизанская, д. 78 от «10» ноября 2021 г.
2. Акта обследования объекта: к паспорту доступности оси № 1 ГБПОУ «Самарский социально-педагогический колледж» г. Самара ул. Партизанская, д. 78 от «10» ноября 2021 г.

3. Решения Комиссии №_____от «___ »_____ 2021 г.

УТВЕРЖДАЮ
Директор
ГБПОУ «Самарский социально-педагогический колледж»
_____ /Черноиванов В.Б./
«10» ноября 2021 г.

АНКЕТА
К ПАСПОРТУ ДОСТУПНОСТИ ОСИ № 1
ГБПОУ «Самарский социально-педагогический колледж» г. Самара ул. Партизанская, д. 78

1. Общие сведения об объекте

1.1. Наименование (вид) объекта: **ГБПОУ «Самарский социально-педагогический колледж»**
1.2. Адрес объекта: **Самарская область, г. Самара ул. Партизанская, д. 78**
1.3. Сведения о размещении объекта:
отдельно стоящее здание 4 этажей, цокольный этаж, 3186,3 кв.м, наличие прилегающего земельного участка (да, нет) – 1030 кв.м.
1.4. Год постройки здания: **1968** г., последнего капитального ремонта: _____ г.
1.5. Дата предстоящих плановых ремонтных работ: текущего _____ г., капитального: _____ г.
Сведения об организации, расположенной на объекте
1.6. Название организации (учреждения) (полное юридическое наименование - согласно Уставу: **Государственного бюджетного профессионального образовательного учреждения Самарской области «Самарский социально-педагогический колледж»**, краткое наименование **ГБПОУ «Самарский социально-педагогический колледж».**
1.7. Юридический адрес организации: **443099, Самарская область, г. Самара, ул. Крупская, д. 18**
1.8. Основание для пользования объектом (оперативное управление, аренда, собственность): **оперативное управление**
1.9. Форма собственности (государственная, негосударственная): **государственная**
1.10. Территориальная принадлежность (федеральная, региональная, муниципальная): **региональная**
1.11. Вышестоящая организация: **Министерство образования и науки Самарской области; Министерство имущественных отношений Самарской области**
1.12. Адрес вышестоящей организации, другие координаты: **443099, Российская Федерация, Самарская область, г. Самара, ул. А. Толстого, д. 38;**

2. Характеристика деятельности организации на объекте

2.1 Сфера деятельности: **жилой фонд**
2.2 Виды оказываемых услуг: **проживание студентов**
2.3 Форма оказания услуг: **на объекте, с длительным пребыванием**
2.4 Категории обслуживаемого населения по возрасту: **дети**
2.5 Категории обслуживаемых инвалидов: **инвалиды с нарушениями зрения; инвалиды с нарушениями слуха; инвалиды с нарушениями опорно-двигательного аппарата**
2.6 Плановая мощность (посещаемость (количество обслуживаемых в день), вместимость, пропускная способность): **посещаемость 230 чел. в день, вместимость 230 чел.**
2.7 Участие в исполнении ИПР инвалида, ребенка-инвалида (да, нет): **да**

3. Состояние доступности объекта для инвалидов и других маломобильных групп населения (МГН)

3.1 Путь следования к объекту пассажирским транспортом (описать маршрут движения с использованием пассажирского транспорта):

Остановка общественного транспорта «Мебельный комбинат»
Трамвай: № 1, № 3, № 4, № 18, № 23; маршрутное такси: № 21м, № 207, № 226, № 266, № 395, № 396

наличие адаптированного пассажирского транспорта к объекту: **нет**

3.2 Путь к объекту от ближайшей остановки пассажирского транспорта:
3.2.1 расстояние до объекта от остановки транспорта: **350 м**
3.2.2 время движения (пешком): **10 мин**
3.2.3 наличие выделенного от проезжей части пешеходного пути (*да, нет*): **да**
3.2.4 Перекрестки: **нет**
3.2.5 Информация на пути следования к объекту: **нет**
3.2.6 Перепады высоты на пути: **есть**
Их обустройство для инвалидов на коляске: **да, нет**

3.3 Вариант организации доступности (формы обслуживания) *

№№ п/п	Категория инвалидов (вид нарушения)	Вариант организации доступности объекта
1.	Все категории инвалидов и МГН	ВНД
	в том числе инвалиды:	
2	передвигающиеся на креслах-колясках	ВНД
3	с нарушениями опорно-двигательного аппарата	ВНД
4	с нарушениями зрения	ВНД
5	с нарушениями слуха	ВНД
6	с нарушениями умственного развития	-

* - указывается один из вариантов: «А», «Б», «ДУ», «ВНД»

4. Управленческое решение (предложения по адаптации основных структурных элементов объекта)

№ п \п	Основные структурно-функциональные зоны объекта	Рекомендации по адаптации объекта (вид работы)*
1	Территория, прилегающая к зданию (участок)	Капитальный ремонт Текущий ремонт Организационные мероприятия
2	Вход (входы) в здание	Капитальный ремонт Текущий ремонт
3	Путь (пути) движения внутри здания (в т. ч. пути эвакуации)	Капитальный ремонт Текущий ремонт Организационные мероприятия
4	Зона целевого назначения здания (целевого посещения объекта)	Капитальный ремонт Текущий ремонт Организационные мероприятия
5	Санитарно-гигиенические помещения	Капитальный ремонт Текущий ремонт
6	Система информации на объекте (на всех зонах)	Текущий ремонт Организационные мероприятия Индивидуальное решение с ТСР
7	Пути движения к объекту (от остановки транспорта)	Организационные мероприятия
8.	Все зоны и участки	Капитальный ремонт Текущий ремонт Организационные мероприятия Индивидуальное решение с ТСР

*- указывается один из вариантов (видов работ): не нуждается; ремонт (текущий, капитальный); индивидуальное решение с ТСР; технические решения невозможны – организация альтернативной формы обслуживания

УТВЕРЖДАЮ
Директор
ГБПОУ «Самарский социально-педагогический колледж»
_____ / Чернопванов В.Б./
«10» ноября 2021 г.

АКТ ОБСЛЕДОВАНИЯ
объекта социальной инфраструктуры
К ПАСПОРТУ ДОСТУПНОСТИ ОСИ № 1
ГБПОУ «Самарский социально-педагогический колледж» г. Самара ул. Партизанская, д. 78

г. Самара

«10» ноября 2021 г.

1. Общие сведения об объекте

1.1. Наименование (вид) объекта: **ГБПОУ «Самарский социально-педагогический колледж»**
1.2. Адрес объекта: **Самарская область, г. Самара ул. Партизанская, д. 78**
1.3. Сведения о размещении объекта:
отдельно стоящее здание 4 этажей, цокольный этаж, 3186,3 кв.м, наличие прилегающего земельного участка (да, нет) – 1030 кв.м.
1.4. Год постройки здания: **1968** г., последнего капитального ремонта: _____ г.
1.5. Дата предстоящих плановых ремонтных работ: текущего _____ г., капитального: _____ г.
сведения об организации, расположенной на объекте
1.6. Название организации (учреждения) (полное юридическое наименование - согласно Уставу: **Государственного бюджетного профессионального образовательного учреждения Самарской области «Самарский социально-педагогический колледж»**, краткое наименование **ГБПОУ «Самарский социально-педагогический колледж».**
1.7. Юридический адрес организации: **443099, Самарская область, г. Самара, ул. Крупская, д. 18**

2. Характеристика деятельности организации на объекте

Дополнительная информация – **студенческое общежитие**

3. Состояние доступности объекта

3.1 Путь следования к объекту пассажирским транспортом (описать маршрут движения с использованием пассажирского транспорта):
Остановка общественного транспорта «Мебельный комбинат»
Трамвай: № 1, № 3, № 4, № 18, № 23; маршрутное такси: № 21м, № 207, № 226, № 266, № 395, № 396
наличие адаптированного пассажирского транспорта к объекту: **нет**

3.2 Путь к объекту от ближайшей остановки пассажирского транспорта:
3.2.1 расстояние до объекта от остановки транспорта: **350 м**
3.2.2 время движения (пешком): **10 мин**
3.2.3 наличие выделенного от проезжей части пешеходного пути (*да, нет*): **да**
3.2.4 Перекрестки: **нет**
3.2.5 Информация на пути следования к объекту: **нет**
3.2.6 Перепады высоты на пути: **есть**

Их обустройство для инвалидов на коляске: **да, нет**

3.3 Организация доступности объекта для инвалидов – форма обслуживания*

№№ п/п	Категория инвалидов (вид нарушения)	Вариант организации доступности объекта (формы обслуживания)*
1.	Все категории инвалидов и МГН	«ВНД»
	в том числе инвалиды:	
2	передвигающиеся на креслах-колясках	«ВНД»
3	с нарушениями опорно-двигательного аппарата	«ВНД»
4	с нарушениями зрения	«ВНД»
5	с нарушениями слуха	«ВНД»
6	с нарушениями умственного развития	-

* - указывается один из вариантов: «А», «Б», «ДУ», «ВНД»

3.4 Состояние доступности основных структурно-функциональных зон

№№ п/п	Основные структурно-функциональные зоны	Состояние доступности, в том числе для основных категорий инвалидов**	Приложение	
			№ на плане	№ фото
1	Территория, прилегающая к зданию (участок)	ДЧ-И (К, О, Г, У)		№ 1.1
2	Вход (входы) в здание	ДЧ-И (Г, У)		№ 2.1-2.9
3	Путь (пути) движения внутри здания (в т. ч. пути эвакуации)	ДЧ-И (О, Г, У)		№ 3.1-3.4
4	Зона целевого назначения здания (целевого посещения объекта)	ДЧ-И (О, Г, У)		№ 4.1-4.6
5	Санитарно-гигиенические помещения	ДЧ-И (Г, У)		№ 5.1-5.7
6	Система информации и связи (на всех зонах)	ДЧ-И (К, О, Г, У)		№ 6.1
7	Пути движения к объекту (от остановки транспорта)	ДУ		

** Указывается: ДП-В - доступно полностью всем; ДП-И (К, О, С, Г, У) – доступно полностью избирательно (указать категории инвалидов); ДЧ-В - доступно частично всем; ДЧ-И (К, О, С, Г, У) – доступно частично избирательно (указать категории инвалидов); ДУ - доступно условно, ВНД – недоступно

3.5. ИТОГОВОЕ ЗАКЛЮЧЕНИЕ о состоянии доступности: **На объекте не организована доступность для инвалидов, передвигающихся на кресле-коляске, для инвалидов с нарушением зрения, для инвалидов с нарушением слуха и для инвалидов с нарушением опорно-двигательного аппарата.**

4. Управленческое решение (проект)

4.1. Рекомендации по адаптации основных структурных элементов объекта:

№ № п \п	Основные структурно-функциональные зоны объекта	Рекомендации по адаптации объекта (вид работы)*
1	Территория, прилегающая к зданию (участок)	Капитальный ремонт Текущий ремонт Организационные мероприятия
2	Вход (входы) в здание	Капитальный ремонт Текущий ремонт
3	Путь (пути) движения внутри здания (в т. ч. пути эвакуации)	Капитальный ремонт Текущий ремонт Организационные мероприятия
4	Зона целевого назначения здания (целевого посещения объекта)	Капитальный ремонт Текущий ремонт Организационные мероприятия
5	Санитарно-гигиенические помещения	Капитальный ремонт Текущий ремонт
6	Система информации на объекте (на всех зонах)	Текущий ремонт Организационные мероприятия Индивидуальное решение с ТСР
7	Пути движения к объекту (от остановки транспорта)	Организационные мероприятия
8.	Все зоны и участки	Капитальный ремонт Текущий ремонт Организационные мероприятия Индивидуальное решение с ТСР

*- указывается один из вариантов (видов работ): не нуждается; ремонт (текущий, капитальный); индивидуальное решение с ТСР; технические решения невозможны – организация альтернативной формы обслуживания

4.2. Период проведения работ: до 2025 г. в рамках исполнения Проект плана мероприятий для обеспечения доступности объекта и предоставляемых услуг для людей с инвалидностью и других МГН ГБПОУ «Самарский социально-педагогический колледж», 443093, РФ, Самарская область, г. Самара, ул. Партизанская, д. 78

4.3 Ожидаемый результат (по состоянию доступности) после выполнения работ по адаптации: ДП-В

Оценка результата исполнения программы, плана (по состоянию доступности)

_____

4.4. Для принятия решения требуется, не требуется *(нужное подчеркнуть)*:

Согласование на Комиссии

_____

(наименование Комиссии по координации деятельности в сфере обеспечения доступной среды жизнедеятельности для инвалидов и других МГН)

4.5. Информация может быть размещена (обновлена) на Карте доступности субъекта Российской Федерации _____

_____

(наименование сайта, портала)

5. Особые отметки

ПРИЛОЖЕНИЯ:

Результаты обследования:

1. Территории, прилегающей к объекту на 4 л.
2. Входа (входов) в здание на 14 л.
3. Путей движения в здании на 8 л.

4. Зоны целевого назначения объекта на 7 л.
5. Санитарно-гигиенических помещений на 7 л.
6. Системы информации (и связи) на объекте на 10 л.
Результаты фотофиксации на объекте фотографии: на 14 л.
Поэтажные планы, на 11 л.
Другое (в том числе дополнительная информация о путях движения к объекту)

_____

_____

Руководитель
рабочей группы

Директор колледжа Черноиванов В. Б. _____
(Должность, Ф.И.О.) (Подпись)

Члены рабочей группы

Заместитель директора по АХЧ Дорожкина О. П. _____
(Должность, Ф.И.О.) (Подпись)

Заместитель директора по ВР Князева А. И. _____
(Должность, Ф.И.О.) (Подпись)

_____ _____
(Должность, Ф.И.О.) (Подпись)

В том числе:
представители общественных организаций инвалидов:

Эксперт в области создания и обеспечения безбарьерной среды
для людей с инвалидностью и маломобильных групп населения Печерских С.Е.

Эксперт в области создания и обеспечения безбарьерной среды
для людей с инвалидностью и маломобильных групп населения Ястремский А.А.

Управленческое решение согласовано "__" _____ 20__ г.
(протокол N _____)
Комиссией (название) _____

Приложение 1
к Акту обследования ОСИ
к паспорту доступности ОСИ№ 1
от ««10» ноября 2021 г.

I Результаты обследования:

1. Территории, прилегающей к зданию (участка)

ГБПОУ «Самарский социально-педагогический колледж», общежитие

Юридический адрес: 443099, Самарская область, г. Самара, ул. Крупской, д. 18
Фактический адрес: 443093, РФ, Самарская область, г. Самара, ул. Партизанская, д. 78

№ п/п	Наименование функционально-планировочного элемента	Наличие элемента			Выявленные нарушения и замечания		Работы по адаптации объектов	
		есть/ нет	№ на плане	№ фото	Содержание	Значимо для инвалида (категория)	Содержание	Виды работ
1.1	**Вход (входы) на территорию**	нет						
1.2	**Путь (пути) движения на территории**	есть		Фото № 1.1	На поверхности покрытия путей движения по территории имеются выбоины и неровности, которые могут создать помеху при движении МГН.	К, О, С	Следует устранить выбоины и неровности на поверхности покрытия путей движения. Покрытие прохожей части пешеходных дорожек, тротуаров, съездов, пандусов и лестниц должно быть из твердых материалов, ровным, не создающим вибрацию при движении по нему. (п. 5.1.11 СП 59.13330.2020)	Текущий ремонт
					Продольный уклон	Все	Обеспечить продольный	Капитальный

					движения по территории ко входу в здание составляет 120 ‰, что не соответствует требованиям нормативных документов. Отсутствуют указатели направления к доступному для МГН входу в здание.	К	уклон пешеходных путей не более 40 ‰, (1:25). (п. 5.1.7 СП 59.13330.2020) Следует установить указатели направления, указывающие путь к доступному для МГН входу в здание. (п. 6.5.1 СП 59.13330.2020)	ремонт Текущий ремонт
1.3	**Лестница (наружная)**	нет						
1.4	**Пандус (наружный)**	нет						
1.5	**Автостоянка и парковка**	нет			Отсутствуют парковочные места для автотранспорта инвалидов.	Все	Направить запрос в органы исполнительной власти с просьбой выделить не далее 50 м от входа и обозначить дорожной разметкой по ГОСТ Р 51256 и дорожными знаками по ГОСТ Р 52289 и ГОСТ Р 52290 не менее 1 парковочного места для людей с инвалидностью. В стесненных условиях вблизи доступного входа в здание следует предусматривать отдельные места для кратковременной остановки транспортных средств,	Организационные мероприятия

							перевозящих инвалидов, для их посадки/высадки. (п. 5.2.1; 5.2.2 СП 59.13330.2020)	
	ОБЩИЕ требования к зоне				На поверхности покрытия путей движения по территории имеются выбоины и неровности, которые могут создать помеху при движении МГН.	К, О, С	Следует устранить выбоины и неровности на поверхности покрытия путей движения. Покрытие прохожей части пешеходных дорожек, тротуаров, съездов, пандусов и лестниц должно быть из твердых материалов, ровным, не создающим вибрацию при движении по нему. (п. 5.1.11 СП 59.13330.2020)	Текущий ремонт
					Продольный уклон движения по территории ко входу в здание составляет 120 ‰, что не соответствует требованиям нормативных документов.	Все	Обеспечить продольный уклон пешеходных путей не более 40 ‰, (1:25). (п. 5.1.7 СП 59.13330.2020)	Капитальный ремонт
					Отсутствуют указатели направления к доступному для МГН входу в здание.	К	Следует установить указатели направления, указывающие путь к доступному для МГН входу в здание. (п. 6.5.1 СП 59.13330.2020)	Текущий ремонт
					Отсутствуют парковочные места	Все	Направить запрос в органы исполнительной власти с	Организационные

					для автотранспорта инвалидов.		просьбой выделить не далее 50 м от входа и обозначить дорожной разметкой по ГОСТ Р 51256 и дорожными знаками по ГОСТ Р 52289 и ГОСТ Р 52290 не менее 1 парковочного места для людей с инвалидностью. В стесненных условиях вблизи доступного входа в здание следует предусматривать отдельные места для кратковременной остановки транспортных средств, перевозящих инвалидов, для их посадки/высадки. (п. 5.2.1; 5.2.2 СП 59.13330.2020)	мероприятия

II Заключение по зоне:

Наименование структурно-функциональной зоны	Состояние доступности* (к пункту 3.4 Акта обследования ОСИ)	Приложение		Рекомендации по адаптации (вид работы)** к пункту 4.1 Акта обследования ОСИ
		№ на плане	№ фото	
Территория, прилегающей к зданию (участок)	ДЧ-И (К, О, Г, У)		Фото № 1.1	Капитальный ремонт Текущий ремонт Организационные мероприятия

* указывается: ДП-В - доступно полностью всем; ДП-И (К, О, С, Г, У) – доступно полностью избирательно (указать категории инвалидов); ДЧ-В - доступно частично всем; ДЧ-И (К, О, С, Г, У) – доступно частично избирательно (указать категории инвалидов); ДУ - доступно условно, ВНД - недоступно

**указывается один из вариантов: не нуждается; ремонт (текущий, капитальный); индивидуальное решение с ТСР; технические решения невозможны – организация альтернативной формы обслуживания.

Комментарий к заключению: территория, прилегающая к зданию, доступна частично для инвалидов, передвигающихся на кресле-коляске, инвалидов с нарушением опорно-двигательного аппарата, инвалидов с нарушением слуха и инвалидов с нарушением умственного развития. Для инвалидов с нарушением зрения пути движения по территории, прилегающей к зданию, недоступны.

Приложение 2
к Акту обследования ОСИ
к паспорту доступности ОСИ№ 1
от «10» ноября 2021 г.

I Результаты обследования:

2. Входа (входов) в здание

ГБПОУ «Самарский социально-педагогический колледж», общежитие

Юридический адрес: 443099, Самарская область, г. Самара, ул. Крупской, д. 18

Фактический адрес: 443093, РФ, Самарская область, г. Самара, ул. Партизанская, д. 78

№ п/п	Наименование функционально-планировочного элемента	Наличие элемента			Выявленные нарушения и замечания		Работы по адаптации объектов	
		есть/ нет	№ на плане	№ фото	Содержание	Значимо для инвалида (категория)	Содержание	Виды работ
2.1	**Лестница (наружная)**							
2.1.1	Лестница основного входа	есть		Фото № 2.1	Лестница состоит из ступеней разной высоты – 0,15 м, 0,16 м, 0,18м, 0,19 м.	О, С	Переоборудовать лестницу, обеспечив одинаковую высоту ступеней в пределах марша. Ступени должны иметь высоту от 0,12 до 0,15 м. (п. 5.1.12 СП 59.13330.2020)	Капитальный ремонт
					Ненормативное покрытие поверхности ступеней лестницы – разбитая и незакрепленная	Все	Следует обеспечить ровное и твердое покрытие лестницы. (п. 5.1.11 СП 59.13330.2020)	Капитальный ремонт

					плитка, изношенное противоскользящее покрытие, которые могут создать помеху при движении МГН.			
					Отсутствуют поручни.	О, С	Лестницу следует оборудовать с двух сторон поручнями на высоте 0,9 м. Края поручней со стороны пешеходных путей должны быть расположены в одной вертикальной плоскости с границами прохожей части внешней лестницы. Завершающие части поручней должны быть горизонтальными и выступать за границы лестничных маршей на 0,3 м. Форма завершающих частей поручней должна быть травмобезопасной: с плавным завершением вниз. (п. 5.1.13 СП 59.13330.2020)	Капитальный ремонт
					Перед лестницей отсутствуют наземные тактильно-контрастные предупреждающие указатели.	С	На расстоянии 0,3 м от кромки проступи первой ступени лестницы следует обустроить тактильно-контрастные наземные указатели по ГОСТ Р 52875 (рифы типа усеченных конусов, усеченных куполов, цилиндров, расположенных в линейном	Текущий ремонт

							порядке глубиной 0,5-0,6 м) или изменением фактуры поверхности пешеходного пути с подобными характеристиками. (п. 5.1.10 СП 59.13330.2020, п. 4.2.2 ГОСТ Р 52875)	
2.1.2	Лестница доступного входа в здание	есть		Фото № 2.2	Лестница состоит из ступеней разной высоты – 0,15 м, 0,16 м, 0,18м, 0,19 м; ширина проступи не соответствует требованиям нормативных документов – 0,33 м.	О, С	Переоборудовать лестницу, обеспечив одинаковую ширину проступей и высоту ступеней в пределах марша. Ступени должны иметь ширину проступей от 0,35 до 0,4 м и высоту подступенка от 0,12 до 0,15 м. (п. 5.1.12 СП 59.13330.2020)	Капитальный ремонт
					Ненормативное покрытие поверхности ступеней лестницы – разбитая и незакрепленная плитка, изношенное противоскользящее покрытие, которые могут создать помеху при движении МГН.	Все	Следует обеспечить ровное и твердое покрытие лестницы. (п. 5.1.11 СП 59.13330.2020)	Капитальный ремонт
					Отсутствуют поручни.	О, С	Лестницу следует оборудовать с двух сторон поручнями на высоте 0,9 м. Края поручней со стороны пешеходных путей должны быть расположены в одной вертикальной плоскости с границами прохожей части	Капитальный ремонт

							внешней лестницы. Завершающие части поручней должны быть горизонтальными и выступать за границы лестничных маршей на 0,3 м. Форма завершающих частей поручней должна быть травмобезопасной: с плавным завершением вниз. (п. 5.1.13 СП 59.13330.2020)	
					Перед лестницей отсутствуют наземные тактильно-контрастные предупреждающие указатели.	С	На расстоянии 0,3 м от кромки проступи первой ступени лестницы следует обустроить тактильно-контрастные наземные указатели по ГОСТ Р 52875 (рифы типа усеченных конусов, усеченных куполов, цилиндров, расположенных в линейном порядке глубиной 0,5-0,6 м) или изменением фактуры поверхности пешеходного пути с подобными характеристиками. (п. 5.1.10 СП 59.13330.2020, п. 4.2.2 ГОСТ Р 52875)	Текущий ремонт
2.2	**Пандус (наружный)**							
2.2.1	Пандус основного входа в здание	нет						

2.2.2	Пандус доступного входа в здание			Фото № 2.3	Уклон пандуса составляет 92 ‰, что не соответствует требованиям нормативных документов.	К	Следует обеспечить уклон пандуса от 61 до 80 ‰ (от 1:16 до 1:12,5), учитывая длину данного пандуса менее 6 м. Не допускаются марши пандуса с продольным уклоном более 80 ‰ (1:12,5). (п. 5.1.14 СП 59.13330.2020)	Капитальный ремонт
		есть			Поручни пандуса установлены на ненормативной высоте 0,68 м и 0,85 м и не оборудованы горизонтальными завершающими частями длиннее марша пандуса на 0,3 м.	К	Поручни пандуса следует располагать на высоте 0,9 м и 0,7 м. Завершающие части поручней пандуса должны быть горизонтальными и выступать за границы марша пандуса на 0,3 м. В размерах ограждений и поручней допускается отклонение в пределах ± 0,03 м. (п. 6.2.11, 5.1.13, 6.2.8 СП 59.13330.2020)	Капитальный ремонт
2.3	**Входная площадка**							
2.3.1	Входная площадка основного входа в здание			Фото № 2.4	Поверхность входной площадки неровная, состоит из разбитой плитки. Также на поверхности входной площадки имеются незакрепленные грязесборные коврики.	Все	Следует обеспечить ровное нескользкое покрытие входной площадки. Грязесборные коврики необходимо плотно закрепить к полу. (п. 5.1.11, 6.2.7 СП 59.13330.2020)	Текущий ремонт

					Данный вход недоступен для инвалидов на креслах-колясках. Отсутствуют указатели движения к доступному входу в здание.	К	Установить указатели направления, указывающие путь к доступному входу. (п. 6.5.1 СП 59.13330.2020)	Текущий ремонт
2.3.2	Входная площадка доступного входа в здание				Размеры входной площадки не соответствуют требованиям нормативных документов – глубина площадки 1,5 м при ширине 2,6 м. Данный вход оборудован пандусом для инвалидов на креслах-колясках. Отсутствует знак доступности.	К К	Следует перестроить крыльцо, обеспечив размеры входной площадки не менее 2,2 × 2,2 м. (п. 6.1.4 СП 59.13330.2020) Доступный для инвалидов на креслах-колясках вход в здание следует обозначать знаком доступности. (п. 6.5.1 СП 59.13330.2020)	Капитальный ремонт Текущий ремонт
2.4	**Двери (входные)**							
2.4.1	Входная дверь основного входа в здание	есть		Фото № 2.5	Замечаний нет.			
2.4.2	Входная дверь доступного входа в здание	есть		Фото № 2.6	В дверном проеме имеется ненормативный порог высотой 0,04 м. Отсутствует кнопка	К Все	Следует компенсировать перепад высот в дверном проеме, обеспечив высоту порога не более 0,014 м. (п. 6.2.4 СП 59.13330.2020) Рекомендуется разместить	Текущий ремонт Текущий

					вызова сотрудника для оказания ситуационной помощи МГН.		кнопку вызова сотрудника для оказания помощи посетителям с инвалидностью на высоте: -при расположении сбоку от посетителя – не выше 1,4 м и не ниже 0,3 м от уровня пола; -при фронтальном подходе – не выше 1,2 м и не ниже 0,4 м от уровня пола. (п. 6.5.9, 8.1.7 СП 59.13330.2020) Над кнопкой разместить знак обозначения кнопки вызова персонала для оказания ситуационной помощи с тактильной надписью по системе Брайля: «ВЫЗОВ ПЕРСОНАЛА. ПОД ЗНАКОМ» (рис. Г1, Таблица Г.1, Приложение Г ГОСТ Р 52131-2019).	ремонт
2.5	**Тамбур**							
2.5.1	Тамбур основного входа в здание	есть		Фото № 2.7	На поверхности покрытия пола тамбура имеется незакрепленный коврик, который может создать помеху при движении МГН.	Все	Следует плотно закрепить коврики к полу. (п. 6.2.7 СП 59.13330.2020)	Текущий ремонт
				Фото № 2.8	Цвет дверной ручки двери, ведущей из тамбура в вестибюль	С	Следует обеспечить контрастность цвета дверной ручки к цвету двери. (п. 6.4.1	Текущий ремонт

					здания, не контрастен по отношению к цвету двери, что может затруднить людям с нарушением зрения распознавание дверной фурнитуры.		СП 59.13330.2020)	
2.5.2	Тамбур доступного входа в здание	есть		Фото № 2.9	Ненормативная глубина тамбура 1,4 м при ширине 2,65 м.	К	Необходимо обеспечить глубину тамбура не менее 2,45 м. (п. 6.1.8 СП 59.13330.2020)	Капитальный ремонт
					Ненормативная высота порога двери, ведущей из тамбура в вестибюль – 0,025 м.	К	Обеспечить высоту порога не более 0,014 м. (п. 6.2.4 СП 59.13330.2020)	Текущий ремонт
	ОБЩИЕ требования к зоне				Разная высота ступеней лестниц и ненормативная ширина проступей в пределах одного марша.	О, С	Переоборудовать лестницы, обеспечив одинаковую ширину проступей и высоту ступеней в пределах марша. Ступени должны иметь ширину проступей от 0,35 до 0,4 м и высоту подступенка от 0,12 до 0,15 м. (п. 5.1.12 СП 59.13330.2020)	Текущий ремонт
					Ненормативное покрытие поверхности ступеней лестниц – разбитая и незакрепленная плитка, изношенное противоскользящее покрытие, которые могут создать помеху при движении МГН.	Все	Следует обеспечить ровное и твердое покрытие лестницы. (п. 5.1.11 СП 59.13330.2020)	Текущий ремонт

					Отсутствуют поручни.	О, С	Лестницы следует оборудовать с двух сторон поручнями на высоте 0,9 м. Края поручней со стороны пешеходных путей должны быть расположены в одной вертикальной плоскости с границами прохожей части внешней лестницы. Завершающие части поручней должны быть горизонтальными и выступать за границы лестничных маршей на 0,3 м. Форма завершающих частей поручней должна быть травмобезопасной: с плавным завершением вниз. (п. 5.1.13 СП 59.13330.2020)	Капитальный ремонт
					Перед лестницами отсутствуют наземные тактильно-контрастные предупреждающие указатели.	С	На расстоянии 0,3 м от кромки проступи первой ступени лестницы следует обустроить тактильно-контрастные наземные указатели по ГОСТ Р 52875 (рифы типа усеченных конусов, усеченных куполов, цилиндров, расположенных в линейном порядке глубиной 0,5-0,6 м) или изменением фактуры поверхности пешеходного пути с подобными характеристиками. (п. 5.1.10	Текущий ремонт

							СП 59.13330.2020, п. 4.2.2 ГОСТ Р 52875)	
					Уклон пандуса составляет 92 ‰, что не соответствует требованиям нормативных документов.	К	Следует обеспечить уклон пандуса от 61 до 80 ‰ (от 1:16 до 1:12,5), учитывая длину данного пандуса менее 6 м. Не допускаются марши пандуса с продольным уклоном более 80 ‰ (1:12,5). (п. 5.1.14 СП 59.13330.2020)	Капитальный ремонт
					Поручни пандуса установлены на ненормативной высоте 0,68 м и 0,85 м и не оборудованы горизонтальными завершающими частями длиннее марша пандуса на 0,3 м.	К	Поручни пандуса следует располагать на высоте 0,9 м и 0,7 м. Завершающие части поручней пандуса должны быть горизонтальными и выступать за границы марша пандуса на 0,3 м. В размерах ограждений и поручней допускается отклонение в пределах ± 0,03 м. (п. 6.2.11, 5.1.13, 6.2.8 СП 59.13330.2020)	Капитальный ремонт
					Поверхность входной площадки неровная, состоит из разбитой плитки. Также на поверхности входной площадки имеются незакрепленные грязесборные	Все	Следует обеспечить ровное нескользкое покрытие входной площадки. Грязесборные коврики необходимо плотно закрепить к полу. (п. 5.1.11, 6.2.7 СП 59.13330.2020)	Текущий ремонт

					коврики.			
					Отсутствуют указатели движения к доступному входу в здание.	С	установить указатели направления, указывающие путь к доступному входу. (п. 6.5.1 СП 59.13330.2020)	Текущий ремонт
					Отсутствует знак доступности.	К	Доступный для инвалидов на креслах-колясках вход в здание следует обозначать знаком доступности. (п. 6.5.1 СП 59.13330.2020)	Текущий ремонт
					Размеры входной площадки доступного входа в здание не соответствуют требованиям нормативных документов – глубина площадки 1,5 м при ширине 2,6 м.	К	Следует перестроить крыльцо, обеспечив размеры входной площадки не менее 2,2 × 2,2 м. (п. 6.1.4 СП 59.13330.2020)	Капитальный ремонт
					В дверных проемах имеется ненормативный порог высотой 0,04 м.	К	Следует компенсировать перепад высот в дверном проеме, обеспечив высоту порога не более 0,014 м. (п. 6.2.4 СП 59.13330.2020)	Текущий ремонт
					Отсутствует кнопка вызова сотрудника для оказания ситуационной помощи МГН.	Все	Рекомендуется разместить кнопку вызова сотрудника для оказания помощи посетителям с инвалидностью на высоте: -при расположении сбоку от посетителя – не выше 1,4 м и	Текущий ремонт

							не ниже 0,3 м от уровня пола; -при фронтальном подходе – не выше 1,2 м и не ниже 0,4 м от уровня пола. (п. 6.5.9, 8.1.7 СП 59.13330.2020) Над кнопкой разместить знак обозначения кнопки вызова персонала для оказания ситуационной помощи с тактильной надписью по системе Брайля: «ВЫЗОВ ПЕРСОНАЛА. ПОД ЗНАКОМ» (рис. Г1, Таблица Г.1, Приложение Г ГОСТ Р 52131-2019).	
					На поверхности покрытия пола тамбура основного входа в здание имеется незакрепленный коврик, который может создать помеху при движении МГН.	Все	Следует плотно закрепить коврики к полу. (п. 6.2.7 СП 59.13330.2020)	Текущий ремонт
					Ненормативная высота порога двери, ведущей из тамбура доступного входа в вестибюль – 0,025 м.	К	Обеспечить высоту порога не более 0,014 м. (п. 6.2.4 СП 59.13330.2020)	Текущий ремонт
					Цвет дверной ручки двери, ведущей из	С	Следует обеспечить контрастность цвета дверной	Текущий ремонт

					тамбура основного входа в здание в вестибюль, не контрастен по отношению к цвету двери, что может затруднить людям с нарушением зрения распознавание дверной фурнитуры.		ручки к цвету двери. (п. 6.4.1 СП 59.13330.2020)	
					Ненормативная глубина тамбура доступного входа в здание 1,4 м при ширине 2,65 м.	К	Необходимо обеспечить глубину тамбура не менее 2,45 м. (п. 6.1.8 СП 59.13330.2020)	Капитальный ремонт

II Заключение по зоне:

Наименование структурно-функциональной зоны	Состояние доступности* (к пункту 3.4 Акта обследования ОСИ)	Приложение		Рекомендации по адаптации (вид работы)** к пункту 4.1 Акта обследования ОСИ
		№ на плане	№ фото	
Вход в здание	ДЧ-И (Г, У)		Фото № 2.1-2.9	Капитальный ремонт Текущий ремонт

* указывается: ДП-В - доступно полностью всем; ДП-И (К, О, С, Г, У) – доступно полностью избирательно (указать категории инвалидов); ДЧ-В - доступно частично всем; ДЧ-И (К, О, С, Г, У) – доступно частично избирательно (указать категории инвалидов); ДУ - доступно условно, ВНД - недоступно

**указывается один из вариантов: не нуждается; ремонт (текущий, капитальный); индивидуальное решение с ТСР; технические решения невозможны – организация альтернативной формы обслуживания

Комментарий к заключению: вход в здание доступен частично для инвалидов с нарушением слуха и инвалидов с нарушением умственного развития. Для инвалидов, передвигающихся на кресле-коляске, инвалидов с нарушением опорно-двигательного аппарата вход в здание доступен условно. Для людей с нарушением зрения вход в здание недоступен.

Приложение 3
к Акту обследования ОСИ
к паспорту доступности ОСИ № 1
от «10» ноября 2021 г.

I Результаты обследования:
3. Пути (путей) движения внутри здания (в т. ч. путей эвакуации)
ГБПОУ «Самарский социально-педагогический колледж», общежитие
Юридический адрес: 443099, Самарская область, г. Самара, ул. Крупской, д. 18
Фактический адрес: 443093, РФ, Самарская область, г. Самара, ул. Партизанская, д. 78

№ п/п	Наименование функционально-планировочного элемента	Наличие элемента			Выявленные нарушения и замечания		Работы по адаптации объектов	
		есть/ нет	№ на плане	№ фото	Содержание	Значимо для инвалида (категория)	Содержание	Виды работ
3.1	**Коридор (вестибюль, зона ожидания, галерея, балкон)**	есть			На путях движения перед дверями в помещения по ходу движения, перед открытыми входами на лестничные клетки отсутствует тактильно-контрастные предупреждающие указатели.	С	Перед дверными проемами в помещения по ходу движения, открытыми входами на лестничные клетки следует предусматривать предупреждающие тактильные напольные указатели по ГОСТ Р 52875 – тактильный указатель (рифы типа усеченных конусов, усеченных куполов, цилиндров, расположенных в линейном порядке) глубиной от 0,05 м до 0,06 м, шириной равной ширине проема.	Текущий ремонт

							Указатели устанавливаются: - если дверь открывается на себя – на расстоянии, равном ширине полотна двери; - если дверь открывается от себя – на расстоянии 0,3 м от положения двери в закрытом состоянии; - на расстоянии 0,3 м от начала лестничной площадки. (п. 6.2.3 СП 59.13330.2020; п. 4.3.2 Таблица 4 ГОСТ Р 52875)	
3.2	**Лестница (внутри здания)**	есть		Фото № 3.1, 3.2	Лестницы, ведущие в подвал здания, не оборудованы поручнями. Поручни лестниц между этажами установлены на ненормативной высоте 1,03 м и имеют ненормативную прямоугольную форму сечения.	О, С О, С	Лестницы следует оборудовать ограждениями с поручнями. (п. 6.2.8 СП 59.13330.2020) Оборудовать поручни на высоте 0,9 м. Оптимальным вариантом для охвата рукой являются поручни округлого сечения диаметром от 0,04 до 0,05 м (п. 6.2.11, 6.2.12 СП 59.13330.2020)	Капитальный ремонт Капитальный ремонт
3.3	**Пандус (внутри здания)**	нет						
3.4	**Лифт пассажирский**	нет						
3.5	**Дверь**	есть		Фото № 3.3, 3.4, 3.5	На стеклянных	С	На прозрачные полотна	Текущий

					полотнах дверей в здании отсутствует яркая контрастная маркировка.		дверей следует наносить яркую контрастную маркировку в форме прямоугольника высотой не менее 0,1 м и шириной не менее 0,2 м или в форме круга диаметром от 0,1 до 0,2 м. Расположение контрастной маркировки предусматривается на двух уровнях: 0,9–1,0 м и 1,3–1,4 м. Контрастную маркировку допускается заменять декоративными рисунками или фирменными знаками, узорами и т. п. той же яркости. (п. 6.1.6 СП 59.13330.2020)	ремонт
					Дверь на первом этаже здания имеет ненормативную ширину 0,8 м.	К	Обеспечить ширину дверных полотен в здании не менее 0,9 м. (п. 6.2.4 СП 59.13330.2020)	Капитальный ремонт
					Дверь на первом этаже здания имеет ненормативный порог 0,04 м.	К	Обеспечить высоту порогов в здании не более 0,014 м. (п. 6.2.4 СП 59.13330.2020)	Текущий ремонт
					Ручки дверей не контрастны по отношению к цвету фона двери, что затрудняет распознавание фурнитуры дверей для	С	Обеспечить контрастность дверных ручек относительно цвета дверей. (п. 6.4.1 СП 59.13330.2020)	Текущий ремонт

					людей с нарушением зрения.			
3.6	**Пути эвакуации (в т. ч. зоны безопасности)**	есть			На планах эвакуации отсутствует обозначение путей движения для людей с инвалидностью.	Все	Доступным для МГН путем эвакуации можно принять доступный вход в здание. Отразить на плане эвакуации пути движения при эвакуации людей с инвалидностью. (п. 6.5.2, 6.5.3 СП 59.13330.2020)	Текущий ремонт
					Отсутствует система оказания ситуационной помощи МГН.	Все	Разработать регламент и провести мероприятия, обеспечивающие безопасность посетителей в соответствии с требованиями Федеральных законов N 123-ФЗ и N 384-ФЗ с обязательным учетом психофизиологических возможностей инвалидов различных категорий, их численности и места предполагаемого нахождения в здании. (п. 6.2.19 СП 59.13330.2020)	Организационные мероприятия
	ОБЩИЕ требования к зоне				На путях движения перед дверями в помещения по ходу движения, перед открытыми входами на лестничные клетки отсутствуют тактильно-контрастные	С	Перед дверными проемами в помещения по ходу движения, открытыми входами на лестничные клетки следует предусматривать предупреждающие тактильные напольные указатели по ГОСТ Р 52875	Текущий ремонт

					предупреждающие указатели.		– тактильный указатель (рифы типа усеченных конусов, усеченных куполов, цилиндров, расположенных в линейном порядке) глубиной от 0,05 м до 0,06 м, шириной равной ширине проема. Указатели устанавливаются: - если дверь открывается на себя – на расстоянии, равном ширине полотна двери; - если дверь открывается от себя – на расстоянии 0,3 м от положения двери в закрытом состоянии; - на расстоянии 0,3 м от начала лестничной площадки. (п. 6.2.3 СП 59.13330.2020; п. 4.3.2 Таблица 4 ГОСТ Р 52875)	
					Лестницы на первом этаже здания не оборудованы поручнями.	О, С	Лестницы следует оборудовать ограждениями с поручнями. (п. 6.2.8 СП 59.13330.2020)	Текущий ремонт
					Поручни лестниц между этажами установлены на ненормативной высоте 1,03 м и имеют ненормативную	О, С	Оборудовать поручни на высоте 0,9 м. Оптимальным вариантом для охвата рукой являются поручни округлого сечения диаметром от 0,04 до 0,05 м (п. 6.2.11, 6.2.12	Текущий ремонт

					прямоугольную форму сечения.		СП 59.13330.2020)	
					На стеклянных полотнах дверей в здании отсутствует яркая контрастная маркировка.	С	На прозрачные полотна дверей следует наносить яркую контрастную маркировку в форме прямоугольника высотой не менее 0,1 м и шириной не менее 0,2 м или в форме круга диаметром от 0,1 до 0,2 м. Расположение контрастной маркировки предусматривается на двух уровнях: 0,9–1,0 м и 1,3–1,4 м. Контрастную маркировку допускается заменять декоративными рисунками или фирменными знаками, узорами и т. п. той же яркости. (п. 6.1.6 СП 59.13330.2020)	Текущий ремонт
					Дверь на первом этаже здания имеет ненормативную ширину 0,8 м.	К	Обеспечить ширину дверных полотен в здании не менее 0,9 м. (п. 6.2.4 СП 59.13330.2020)	Капитальный ремонт
					Дверь на первом этаже здания имеет ненормативный порог 0,04 м.	К	Обеспечить высоту порогов в здании не более 0,014 м. (п. 6.2.4 СП 59.13330.2020)	Текущий ремонт
					Ручки дверей не контрастны по отношению к цвету	С	Обеспечить контрастность дверных ручек относительно цвета дверей. (п. 6.4.1 СП	Текущий ремонт

					фона двери, что затрудняет распознавание фурнитуры дверей для людей с нарушением зрения.		59.13330.2020)	
					На планах эвакуации отсутствует обозначение путей движения для людей с инвалидностью.	Все	Доступным для МГН путем эвакуации можно принять доступный вход в здание. Отразить на плане эвакуации пути движения при эвакуации людей с инвалидностью. (п. 6.5.2, 6.5.3 СП 59.13330.2020)	Текущий ремонт
					Отсутствует система оказания ситуационной помощи МГН.	Все	Разработать регламент и провести мероприятия, обеспечивающие безопасность посетителей в соответствии с требованиями Федеральных законов N 123-ФЗ и N 384-ФЗ с обязательным учетом психофизиологических возможностей инвалидов различных категорий, их численности и места предполагаемого нахождения в здании. (п. 6.2.19 СП 59.13330.2020)	Организационные мероприятия

II Заключение по зоне:

Наименование структурно-функциональной зоны	Состояние доступности* (к пункту 3.4 Акта обследования ОСИ)	Приложение		Рекомендации по адаптации (вид работы)** к пункту 4.1 Акта обследования ОСИ
		№ на плане	№ фото	
Пути движения внутри здания (в т. ч. пути эвакуации)	ДЧ-И (О, Г, У)		Фото № 3.1-3.4	Капитальный ремонт Текущий ремонт Организационные мероприятия

* указывается: ДП-В - доступно полностью всем; ДП-И (К, О, С, Г, У) – доступно полностью избирательно (указать категории инвалидов); ДЧ-В - доступно частично всем; ДЧ-И (К, О, С, Г, У) – доступно частично избирательно (указать категории инвалидов); ДУ - доступно условно, ВНД - недоступно

**указывается один из вариантов: не нуждается; ремонт (текущий, капитальный); индивидуальное решение с ТСР; технические решения невозможны – организация альтернативной формы обслуживания.

Комментарий к заключению: пути движения внутри здания доступны частично для инвалидов с нарушением опорно-двигательного аппарата, инвалидов с нарушением слуха и инвалидов с нарушением умственного развития. Для инвалидов, передвигающихся на кресле-коляске, первый этаж здания доступен условно; остальные этажи для данной категории МГН недоступны ввиду отсутствия пандусов, лифтов или подъемных платформ. Для людей с нарушением зрения пути движения внутри здания недоступны.

Приложение 4(I)
к Акту обследования ОСИ
к паспорту доступности ОСИ № 1
от «10» ноября 2021 г.

I Результаты обследования:
4. Зоны целевого назначения здания (целевого посещения объекта)
Вариант I – зона обслуживания инвалидов
ГБПОУ «Самарский социально-педагогический колледж», общежитие
Юридический адрес: 443099, Самарская область, г. Самара, ул. Крупской, д. 18
Фактический адрес: 443093, РФ, Самарская область, г. Самара, ул. Партизанская, д. 78

№ п/п	Наименование функционально-планировочного элемента	Наличие элемента			Выявленные нарушения и замечания		Работы по адаптации объектов	
		есть/ нет	№ на плане	№ фото	Содержание	Значимо для инвалида (категория)	Содержание	Виды работ
4.1	**Кабинетная форма обслуживания**	есть		Фото № 4.1	У входа в кабинет заведующего общежитием отсутствует тактильная табличка.	С	Перед входами в кабинеты, в которых оказываются услуги, следует устанавливать информирующие тактильные таблички (в том числе тактильно-звуковые) с использованием рельефно-линейного шрифта, а также рельефно-точечного шрифта Брайля с указанием назначения помещения. Тактильные таблички следует располагать со стороны дверной ручки на высоте от 1,2 до 1,6 м от	Текущий ремонт

					Дверь в кабинет заведующей имеет ненормативную ширину 0,85 м.	К	уровня пола и на расстоянии 0,1 м от края таблички до края дверного проема. (п. 6.5.9 СП 59.13330.2020) Следует обеспечить ширину дверного проема в кабинет не менее 0,9 м. (п. 6.2.4 СП 59.13330.2020)	Капитальный ремонт
4.2	**Зальная форма обслуживания**	нет						
4.3	**Прилавочная форма обслуживания**	есть		Фото № 4.2	Низ окошка вахты находится на ненормативной высоте 0,9 м.	К	Оборудовать окно вахты таким образом, чтобы низ окна был не выше 0,8-0,85 м от пола. (п. 8.1.7 СП 59.13330.2020)	Текущий ремонт
4.4	**Форма обслуживания с перемещением по маршруту**	нет						
4.5	**Кабины индивидуального обслуживания**	нет						
	ОБЩИЕ требования к зоне				У входа в кабинет заведующей общежитием отсутствует тактильная табличка.	С	Перед входами во внутренние помещения, в которых оказываются услуги, следует устанавливать информирующие тактильные линейного шрифта, а также рельефно-точечного шрифта Брайля	Текущий ремонт

							для людей с нарушением зрения должны размещатьстаблички (в том числе тактильно-звуковые) с указанием назначения помещения. Тактильные таблички с использованием рельефно- я рядом с дверью со стороны дверной ручки на высоте от 1,2 до 1,6 м от уровня пола и на расстоянии 0,1 м от края таблички до края дверного проема. (п. 6.5.9 СП 59.13330.2020)	
					Дверь в кабинет заведующей имеет ненормативную ширину 0,85 м.	К	Следует обеспечить ширину дверных проемов в здании не менее 0,9 м. (п. 6.2.4 СП 59.13330.2020)	Капитальный ремонт
					Низ окошка вахты находится на ненормативной высоте 0,9 м.	К	Оборудовать окно вахты таким образом, чтобы низ окна был не выше 0,8-0,85 м от пола. (п. 8.1.7 СП 59.13330.2020)	Текущий ремонт

II Заключение по зоне:

Наименование структурно-функциональной зоны	Состояние доступности* (к пункту 3.4 Акта обследования ОСИ)	Приложение		Рекомендации по адаптации (вид работы)** к пункту 4.1 Акта обследования ОСИ
		№ на плане	№ фото	
Зона целевого назначения здания (целевого посещения объекта) – кабинеты	ДЧ-И (О, Г, У)		Фото № 4.1-4.2	Капитальный ремонт Текущий ремонт

* указывается: ДП-В - доступно полностью всем; ДП-И (К, О, С, Г, У) – доступно полностью избирательно (указать категории инвалидов); ДЧ-В - доступно частично всем; ДЧ-И (К, О, С, Г, У) – доступно частично избирательно (указать категории инвалидов); ДУ - доступно условно, ВНД - недоступно

**указывается один из вариантов: не нуждается; ремонт (текущий, капитальный); индивидуальное решение с ТСР; технические решения невозможны – организация альтернативной формы обслуживания

Комментарий к заключению: зона целевого назначения здания – зона обслуживания инвалидов – доступна частично для инвалидов с нарушением опорно-двигательного аппарата, инвалидов с нарушением слуха и инвалидов с нарушением умственного развития. Для инвалидов, передвигающихся на кресле-коляске, зона целевого назначения здания – зона обслуживания инвалидов – доступна условно. Для инвалидов с нарушением зрения зона целевого назначения здания недоступна.

Приложение 4(III)
к Акту обследования ОСИ
к паспорту доступности ОСИ № 1
от «10» ноября 2021 г.

I Результаты обследования:
4. Зоны целевого назначения здания (целевого посещения объекта)
Вариант III – жилые помещения
ГБПОУ «Самарский социально-педагогический колледж», общежитие

Юридический адрес: 443099, Самарская область, г. Самара, ул. Крупской, д. 18
Фактический адрес: 443093, РФ, Самарская область, г. Самара, ул. Партизанская, д. 78

№ п/п	Наименование функционально-планировочного элемента	Наличие элемента			Выявленные нарушения и замечания		Работы по адаптации объектов	
		есть/ нет	№ на плане	№ фото	Содержание	Значимо для инвалида (категория)	Содержание	Виды работ
4.1	**Жилые помещения**	есть						
4.1.1	Жилые комнаты	есть		Фото № 4.3, 4.4	Ненормативная ширина дверей в жилые комнаты – 0,8 м. Ненормативные пороги в дверях в жилые комнаты – 0,08 м.	К К	Следует обеспечить ширину дверных проемов не менее 0,9 м. (п. 6.2.4 СП 59.13330.2020) Следует обеспечить высоту порогов не более 0,014 м. (п. 6.2.4 СП 59.13330.2020)	Капитальный ремонт Текущий ремонт
4.1.2	Комната приготовления пищи	есть		Фото № 4.5, 4.6	Ненормативная ширина двери в кухню – 0,8 м.	К	Следует обеспечить ширину дверных проемов не менее 0,9 м. (п. 6.2.4 СП 59.13330.2020)	Капитальный ремонт

					Ненормативные пороги двери в кухню – 0,04 м.	К	Следует обеспечить высоту порогов не более 0,014 м. (п. 6.2.4 СП 59.13330.2020)	Текущий ремонт
					В кухне отсутствуют поручни возле мойки.	О	Установить в кухне с двух сторон мойки поручни на высоте 0,75 м, длиной от стены 0,7-0,85 м. (п. 5.2.2, 5.2.8, рис Г7 ГОСТ Р 51261-2017; п. 6.3.3 СП 59.13330.2020)	Текущий ремонт
	ОБЩИЕ требования к зоне				Ненормативная ширина двери в кухню – 0,8 м.	К	Следует обеспечить ширину дверных проемов не менее 0,9 м. (п. 6.2.4 СП 59.13330.2020)	Капитальный ремонт
					Ненормативные пороги двери в кухню – 0,04 м.	К	Следует обеспечить высоту порогов не более 0,014 м. (п. 6.2.4 СП 59.13330.2020)	Текущий ремонт
					В кухне отсутствуют поручни возле мойки.	О	Установить в кухне с двух сторон мойки поручни на высоте 0,75 м, длиной от стены 0,7-0,85 м, на расстоянии друг от друга 0,7 м. (п. 5.2.2, 5.2.8, рис Г7 ГОСТ Р 51261-2017; п. 6.3.3 СП 59.13330.2020)	Текущий ремонт
					Отсутствуют доступные для МГН жилые комнаты.	Все	В общежитиях следует предусматривать жилые комнаты, доступные для МГН, но не менее одного номера (жилой комнаты) для инвалида на кресле-коляске. Планировочные	Капитальный ремонт Организационные мероприятия

							решения жилых комнат общежитий для инвалидов на креслах-колясках должны предусматривать свободные пространства диаметром не менее 1,2 м перед входной дверью, около кровати, перед шкафами и окнами. (п. 7.1.1 СП 59.13330.2020)	

II Заключение по зоне:

Наименование структурно-функциональной зоны	Состояние доступности* (к пункту 3.4 Акта обследования ОСИ)	Приложение		Рекомендации по адаптации (вид работы)** к пункту 4.1 Акта обследования ОСИ
		№ на плане	№ фото	
Зона целевого назначения здания (целевого посещения объекта)	ДЧ-И (О, Г, У)		Фото № 4.3-4.6	Капитальный ремонт Текущий ремонт Организационные мероприятия

* указывается: ДП-В - доступно полностью всем; ДП-И (К, О, С, Г, У) – доступно полностью избирательно (указать категории инвалидов); ДЧ-В - доступно частично всем; ДЧ-И (К, О, С, Г, У) – доступно частично избирательно (указать категории инвалидов); ДУ - доступно условно, ВНД - недоступно

**указывается один из вариантов: не нуждается; ремонт (текущий, капитальный); индивидуальное решение с ТСР; технические решения невозможны – организация альтернативной формы обслуживания

Комментарий к заключению: зона целевого назначения здания – жилые помещения – доступна частично для инвалидов с нарушением опорно-двигательного аппарата, инвалидов с нарушением слуха и инвалидов с нарушением умственного развития. Для инвалидов, передвигающихся на кресле-коляске, и для инвалидов с нарушением зрения зона целевого назначения здания – жилые помещения –недоступна.

Приложение 5
к Акту обследования ОСИ
к паспорту доступности ОСИ № 1
от «10» ноября 2021 г.

I Результаты обследования:
5. Санитарно-гигиенических помещений
ГБПОУ «Самарский социально-педагогический колледж», общежитие

Юридический адрес: 443099, Самарская область, г. Самара, ул. Крупской, д. 18
Фактический адрес: 443093, РФ, Самарская область, г. Самара, ул. Партизанская, д. 78

№ п/п	Наименование функционально-планировочного элемента	Наличие элемента			Выявленные нарушения и замечания		Работы по адаптации объектов	
		есть/нет	№ на плане	№ фото	Содержание	Значимо для инвалида (категория)	Содержание	Виды работ
5.1	**Туалетная комната**	есть		Фото № 5.1, 5.2, 5.3	Визуально-тактильная информационная табличка размещена на двери, что не соответствует требованиям нормативных документов.	С	Информационные таблички помещений (выполненные рельефно-графическим и рельефно-точечным способом) следует располагать у двери, со стороны ручки, на высоте от 1,2 до 1,6 м от уровня пола и на расстоянии 0,1–0,5 м от края двери. (п. 6.3.6 СП 59.13330.2020; п. 4.3.8.2, приложение Г ГОСТ Р 52131-2019)	Текущий ремонт
					Поручни возле раковины	О	Поручни возле раковины умывальника в туалетной	Текущий ремонт

					умывальника расположены на ненормативной высоте 87 м.		комнате устанавливаются на высоте 0,75 м, длиной от стены 0,7-0,85 м. (п. 5.2.2, 5.2.8 ГОСТ Р 51261-2017; п. 6.3.3 СП 59.13330.2020)	
					Зеркало в туалетной комнате расположено на ненормативной высоте 1,25 м.	К	Нижний край зеркала, предназначенного для пользования инвалидами, следует располагать на высоте не более 0,8 м от уровня пола. (п. 8.1 СП 136.13330.2012)	Текущий ремонт
					В туалетной комнате отсутствуют крючки для принадлежностей.	К, О, С	В кабине сбоку от унитаза следует установить крючки для одежды, костылей и других принадлежностей. Крючки должны быть контрастного цвета по отношению к цвету стены. (п. 6.3.3, 6.4.1 СП 59.13330.2020)	Текущий ремонт
5.2	**Душевая/ванная комната**	есть		Фото № 5.4, 5.5	Душевое помещение находится в подвале здания. Размеры и оборудование душевых кабин не соответствует требованиям нормативных документов.	К, О, С	В помещениях доступных душевых следует предусматривать не менее одной кабины, оборудованной для инвалида на кресле-коляске, перед которой предусматривается пространство для подъезда кресла-коляски. Для инвалидов с нарушением опорно-двигательного аппарата и нарушением зрения следует	Капитальный ремонт

							предусматривать закрытые душевые кабины с нескользким полом и поддоном без порога с открыванием двери наружу и входом непосредственно из гардеробной. Доступная душевая кабина для МГН должна быть оборудована переносным или закрепленным на стене складным сиденьем, расположенным на высоте не более 0,48 м от уровня поддона, ручным душем, настенными поручнями. Глубина и длина сиденья должны быть не менее 0,5 м. (п. 6.3.4, 6.3.5 СП 59.13330.2020)	
5.3	**Бытовая комната (умывальная)**	есть		Фото № 5.6, 5.7	Дверь в умывальную комнату имеет ненормативную ширину 0,8 м.	К	Следует обеспечить ширину дверных проемов не менее 0,9 м. (п. 6.2.4 СП 59.13330.2020)	Капитальный ремонт
					Дверь в умывальную комнату имеет ненормативный порог 0,04 м.	К	Следует обеспечить высоту порогов не более 0,014 м. (п. 6.2.4 СП 59.13330.2020)	Текущий ремонт
					Раковины умывальников расположены на ненормативной высоте 0,93 м.	К	Не менее одной из раковин в умывальной следует установить на высоте не более 0,8 м от уровня пола. (п. 8.1 СП 136.13330.2012)	Текущий ремонт

					Отсутствуют поручни возле раковин умывальников.	О	Поручни возле раковины в туалетной комнате устанавливаются на высоте 0,75 м, длиной от стены 0,7-0,85 м. (п. 5.2.2, 5.2.8, рис Г7 ГОСТ Р 51261-2017; п. 6.3.3 СП 59.13330.2020)	Текущий ремонт
	ОБЩИЕ требования к зоне				Визуально-тактильная информационная табличка размещена на двери, что не соответствует требованиям нормативных документов.	С	Информационные таблички помещений (выполненные рельефно-графическим и рельефно-точечным способом) следует располагать у двери, со стороны ручки, на высоте от 1,2 до 1,6 м от уровня пола и на расстоянии 0,1–0,5 м от края двери. (п. 6.3.6 СП 59.13330.2020; п. 4.3.8.2, приложение Г ГОСТ Р 52131-2019)	Текущий ремонт
					Поручни возле раковины умывальника расположены на ненормативной высоте 87 м.	К	Поручни возле раковины в туалетной комнате устанавливаются на высоте 0,75 м, длиной от стены 0,7-0,85 м. (п. 5.2.2, 5.2.8, рис Г7 ГОСТ Р 51261-2017; п. 6.3.3 СП 59.13330.2020)	Текущий ремонт
					Зеркало в туалетной комнате расположено на ненормативной высоте 1,25 м.	К	Нижний край зеркала, предназначенного для пользования инвалидами, следует располагать на высоте не более 0,8 м от уровня пола. (п. 8.1 СП 136.13330.2012)	Текущий ремонт

					В туалетной комнате отсутствуют крючки для принадлежностей.	К, О, С	В кабине сбоку от унитаза следует установить крючки для одежды, костылей и других принадлежностей. Крючки должны быть контрастного цвета по отношению к цвету стены. (п. 6.3.3, 6.4.1 СП 59.13330.2020)	Текущий ремонт
					Душевое помещение находится в подвале здания. Размеры и оборудование душевых кабин не соответствует требованиям нормативных документов.	К, О, С	В помещениях доступных душевых следует предусматривать не менее одной кабины, оборудованной для инвалида на кресле-коляске, перед которой предусматривается пространство для подъезда кресла-коляски. Для инвалидов с нарушением опорно-двигательного аппарата и нарушением зрения следует предусматривать закрытые душевые кабины с нескользким полом и поддоном без порога с открыванием двери наружу и входом непосредственно из гардеробной. Доступная душевая кабина для МГН должна быть оборудована переносным или закрепленным на стене складным сиденьем,	Капитальный ремонт

							расположенным на высоте не более 0,48 м от уровня поддона, ручным душем, настенными поручнями. Глубина и длина сиденья должны быть не менее 0,5 м. (п. 6.3.4, 6.3.5 СП 59.13330.2020)	
					Дверь в умывальную комнату имеет ненормативную ширину 0,8 м.	К	Следует обеспечить ширину дверных проемов не менее 0,9 м. (п. 6.2.4 СП 59.13330.2020)	Капитальный ремонт
					Дверь в умывальную комнату имеет ненормативный порог 0,04 м.	К	Следует обеспечить высоту порогов не более 0,014 м. (п. 6.2.4 СП 59.13330.2020)	Текущий ремонт
					Раковины умывальников расположены на ненормативной высоте 0,93 м.	К	Не менее одной из раковин в умывальной следует установить на высоте не более 0,8 м от уровня пола. (п. 8.1 СП 136.13330.2012)	Текущий ремонт
					Отсутствуют поручни возле раковин умывальников.	О	Поручни возле раковины в туалетной комнате устанавливаются на высоте 0,75 м, длиной от стены 0,7-0,85 м, на расстоянии друг от друга 0,7 м. (п. 5.2.2, 5.2.8, рис Г7 ГОСТ Р 51261-2017; п. 6.3.3 СП 59.13330.2020)	Текущий ремонт

II Заключение по зоне:

Наименование структурно-функциональной зоны	Состояние доступности* (к пункту 3.4 Акта обследования ОСИ)	Приложение		Рекомендации по адаптации (вид работы)** к пункту 4.1 Акта обследования ОСИ
		№ на плане	№ фото	
Санитарно-гигиенические помещения	ДЧ-И (Г, У)		Фото № 5.1-5.7	Капитальный ремонт Текущий ремонт

* указывается: ДП-В - доступно полностью всем; ДП-И (К, О, С, Г, У) – доступно полностью избирательно (указать категории инвалидов); ДЧ-В - доступно частично всем; ДЧ-И (К, О, С, Г, У) – доступно частично избирательно (указать категории инвалидов); ДУ - доступно условно, ВНД - недоступно

**указывается один из вариантов: не нуждается; ремонт (текущий, капитальный); индивидуальное решение с ТСР; технические решения невозможны – организация альтернативной формы обслуживания

Комментарий к заключению: доступный санузел на первом этаже доступен частично для всех категорий МГН. Остальные санитарно-гигиенические помещения доступны частично для инвалидов с нарушением слуха и инвалидов с нарушением умственного развития. Для инвалидов, передвигающихся на кресле-коляске, инвалидов с нарушением опорно-двигательного аппарата и инвалидов с нарушением зрения санитарно-гигиенические помещения недоступны.

					здании отсутствует яркая контрастная маркировка.		следует располагать на двух уровнях: 0,9–1,0 м и 1,3–1,4 м. (п. 6.1.6 СП 59.13330.2020)	
					На планах эвакуации отсутствует обозначение путей движения для людей с инвалидностью.	Все	Отразить на плане эвакуации пути движения при эвакуации людей с инвалидностью. (п. 6.5.2, 6.5.3 СП 59.13330.2020)	Текущий ремонт
					Отсутствуют акустические средства получения информации.	С	Обеспечить доступность системы сигнализации о возникновении чрезвычайной ситуации за счет визуальных средств и организационных решений для людей с нарушением слуха. (п. 6.5.2 СП 59.13330.2020)	Индивидуальное решение с ТСР
					Перед лестницами отсутствуют наземные тактильно-контрастные предупреждающие указатели.	С	На расстоянии 0,3 м от кромки проступи первой ступени лестницы следует обустроить тактильно-контрастные наземные указатели по ГОСТ Р 52875 (рифы типа усеченных конусов, усеченных куполов, цилиндров, расположенных в линейном порядке глубиной 0,5-0,6 м) или изменением фактуры поверхности пешеходного пути с подобными характеристиками. (п. 5.1.10	Текущий ремонт

Приложение 6
к Акту обследования ОСИ
к паспорту доступности ОСИ № 1
от «10» ноября 2021 г.

I Результаты обследования:
6. Системы информации на объекте
ГБПОУ «Самарский социально-педагогический колледж», общежитие

Юридический адрес: 443099, Самарская область, г. Самара, ул. Крупской, д. 18
Фактический адрес: 443093, РФ, Самарская область, г. Самара, ул. Партизанская, д. 78

№ п/п	Наименование функционально-планировочного элемента	Наличие элемента			Выявленные нарушения и замечания		Работы по адаптации объектов	
		есть/ нет	№ на плане	№ фото	Содержание	Значимо для инвалида (категория)	Содержание	Виды работ
6.1	**Визуальные средства**	есть						
6.1.1	Путь (пути) движения на территории			Фото № 1.1	Отсутствуют указатели направления к доступному для МГН входу в здание.	К	Следует установить указатели направления, указывающие путь к доступному для МГН входу в здание. (п. 6.5.1 СП 59.13330.2020)	Текущий ремонт
6.1.2	Входная площадка доступного входа в здание				Отсутствует знак доступности.	К	Доступный для инвалидов на креслах-колясках вход в здание следует обозначать знаком доступности. (п. 6.5.1 СП 59.13330.2020)	Текущий ремонт
6.1.3	Тамбур			Фото 2.8	Цвет дверной ручки двери, ведущей из тамбура в вестибюль	С	Следует обеспечить контрастность дверных ручек по отношению к цвету	Текущий ремонт

					здания, не контрастен по отношению к цвету двери, что может затруднить людям с нарушением зрения распознавание дверной фурнитуры.		двери. (п. 6.4.1 СП 59.13330.2020)	
6.1.4	Двери в здании			Фото № 3.3, 3.4, 3.5	Ручки дверей не контрастны по отношению к цвету фона двери, что затрудняет распознавание фурнитуры дверей для людей с нарушением зрения.	С	Следует обеспечить контрастность дверных ручек по отношению к цвету двери. (п. 6.4.1 СП 59.13330.2020)	Текущий ремонт
				Фото № 3.3	На стеклянных полотнах дверей в здании отсутствует яркая контрастная маркировка.	С	На прозрачных полотнах дверей и ограждениях (перегородках) следует предусматривать яркую контрастную маркировку в форме прямоугольника высотой не менее 0,1 м и шириной не менее 0,2 м или в форме круга диаметром от 0,1 до 0,2 м. Расположение контрастной маркировки предусматривается на двух уровнях: 0,9–1,0 м и 1,3–1,4 м. (п. 6.1.6 СП 59.13330.2020)	Текущий ремонт
6.1.5	Пути эвакуации				На планах эвакуации отсутствует обозначение путей движения для людей с	Все	Отразить на плане эвакуации пути движения при эвакуации людей с инвалидностью. (п. 6.5.2,	Текущий ремонт

					инвалидностью.		6.5.3 СП 59.13330.2020)	
6.2	**Акустические средства**	нет			Отсутствуют акустические средства получения информации.	Г	Обеспечить доступность системы сигнализации о возникновении чрезвычайной ситуации за счет визуальных средств и организационных решений для людей с нарушением слуха в соответствии с п. 6.5.2 СП 59.13330.2020.	Индивидуальные решения с ТСР
6.3	**Тактильные средства**	нет						
6.3.1	Лестницы входа				Перед лестницами отсутствуют наземные тактильно-контрастные предупреждающие указатели.	С	На расстоянии 0,3 м от кромки проступи первой ступени лестницы следует обустроить тактильно-контрастные наземные указатели по ГОСТ Р 52875 (рифы типа усеченных конусов, усеченных куполов, цилиндров, расположенных в линейном порядке глубиной 0,5-0,6 м) или изменением фактуры поверхности пешеходного пути с подобными характеристиками. (п. 5.1.10 СП 59.13330.2020, п. 4.2.2 ГОСТ Р 52875)	Текущий ремонт
6.3.2	Пути движения и эвакуации в здании				На путях движения перед дверями в помещения по ходу движения, перед	С	Перед дверными проемами в помещения по ходу движения, открытыми входами на лестничные	Текущий ремонт

					открытыми входами на лестничные клетки отсутствует тактильно-контрастные предупреждающие указатели.		клетки следует предусматривать предупреждающие тактильные напольные указатели по ГОСТ Р 52875 – тактильный указатель (рифы типа усеченных конусов, усеченных куполов, цилиндров, расположенных в линейном порядке) глубиной от 0,05 м до 0,06 м, шириной равной ширине проема. Указатели устанавливаются: - если дверь открывается на себя – на расстоянии, равном ширине полотна двери; - если дверь открывается от себя – на расстоянии 0,3 м от положения двери в закрытом состоянии; - на расстоянии 0,3 м от начала лестничной площадки. (п. 6.2.3 СП 59.13330.2020; п. 4.3.2 Таблица 4 ГОСТ Р 52875)	
6.3.3	Туалетная комната			Фото № 5.1	Визуально-тактильная информационная табличка размещена на двери, что не соответствует требованиям нормативных	С	Информационные таблички помещений (выполненные рельефно-графическим и рельефно-точечным способом) следует располагать у двери, со стороны ручки, на высоте от	Текущий ремонт

					документов.		1,2 до 1,6 м от уровня пола и на расстоянии 0,1–0,5 м от края двери. (п. 6.3.6 СП 59.13330.2020; п. 4.3.8.2, приложение Г ГОСТ Р 52131-2019)	
6.4	**Интернет-ресурс**			Фото № 6.1	На сайте http://samsspc.ru/glavnaу отсутствует информация о доступности общественного транспорта к объекту и самого объекта.	Все	Рекомендуется разработать версию сайта для слабовидящих и разместить на сайте следующую информацию: - о доступности общественного транспорта, которым можно воспользоваться для того, чтобы приехать на объект и доступности остановок общественного транспорта для людей с инвалидностью; - о парковочных местах для автотранспорта инвалидов; - о доступности прилегающей территории объекта для людей с инвалидностью; - о доступности объекта; - о наличии ассистивных технологий и устройств; - ответы на типовые, наиболее часто встречающиеся вопросы; - контакты для получения справочной информации в доступной для людей с инвалидностью форме. (п. 6.5.3 СП 59.13330.2020)	Организационные мероприятия

	ОБЩИЕ требования к зоне				Отсутствуют указатели направления к доступному для МГН входу в здание.	К	Следует установить указатели направления, указывающие путь к доступному для МГН входу в здание. (п. 6.5.1 СП 59.13330.2020)	Текущий ремонт
					Отсутствует знак доступности.	С	Доступный для инвалидов на креслах-колясках вход в здание следует обозначать знаком доступности. (п. 6.5.1 СП 59.13330.2020)	Текущий ремонт
					Цвет дверной ручки двери, ведущей из тамбура в вестибюль здания, не контрастен по отношению к цвету двери, что может затруднить людям с нарушением зрения распознавание дверной фурнитуры.	С	Следует обеспечить контрастность дверных ручек по отношению к цвету двери. (п. 6.4.1 СП 59.13330.2020)	Текущий ремонт
					Ручки дверей не контрастны по отношению к цвету фона двери, что затрудняет распознавание фурнитуры дверей для людей с нарушением зрения.	С	Следует обеспечить контрастность дверных ручек по отношению к цвету двери. (п. 6.4.1 СП 59.13330.2020)	Текущий ремонт
					На стеклянных полотнах дверей в	С	Контрастную маркировку на прозрачных полотнах дверей	Текущий ремонт

							СП 59.13330.2020, п. 4.2.2 ГОСТ Р 52875)	
					На путях движения перед дверями в помещения по ходу движения, перед открытыми входами на лестничные клетки отсутствует тактильно-контрастные предупреждающие указатели.	С	Перед дверными проемами в помещения по ходу движения, открытыми входами на лестничные клетки следует предусматривать предупреждающие тактильные напольные указатели по ГОСТ Р 52875 – тактильный указатель (рифы типа усеченных конусов, усеченных куполов, цилиндров, расположенных в линейном порядке) глубиной от 0,05 м до 0,06 м, шириной равной ширине проема. Указатели устанавливаются: - если дверь открывается на себя – на расстоянии, равном ширине полотна двери; - если дверь открывается от себя – на расстоянии 0,3 м от положения двери в закрытом состоянии; - на расстоянии 0,3 м от начала лестничной площадки. (п. 6.2.3 СП 59.13330.2020; п. 4.3.2 Таблица 4 ГОСТ Р 52875)	Текущий ремонт

					Визуально-тактильная информационная табличка размещена на двери, что не соответствует требованиям нормативных документов.	С	Информационные таблички помещений (выполненные рельефно-графическим и рельефно-точечным способом) следует располагать у двери, со стороны ручки, на высоте от 1,2 до 1,6 м от уровня пола и на расстоянии 0,1–0,5 м от края двери. (п. 6.3.6 СП 59.13330.2020; п. 4.3.8.2, приложение Г ГОСТ Р 52131-2019)	Текущий ремонт
					На сайте http://samsspc.ru/glavnaу отсутствует информация о доступности общественного транспорта к объекту и самого объекта.	Все	Рекомендуется разместить на сайте следующую информацию: - о доступности общественного транспорта, которым можно воспользоваться для того, чтобы приехать на объект и доступности остановок общественного транспорта для людей с инвалидностью; - о парковочных местах для автотранспорта инвалидов; - о доступности прилегающей территории объекта для людей с инвалидностью; - о доступности объекта; - о наличии и правилах предоставления специальных сервисов для людей с инвалидностью (при	Организационные мероприятия

							их наличии); - о наличии ассистивных технологий и устройств; - ответы на типовые, наиболее часто встречающиеся вопросы; - контакты для получения справочной информации в доступной для людей с инвалидностью форме. (п. 6.5.3 СП 59.13330.2020)	

II Заключение по зоне:

Наименование структурно-функциональной зоны	Состояние доступности* (к пункту 3.4 Акта обследования ОСИ)	Приложение		Рекомендации по адаптации (вид работы) ** к пункту 4.1 Акта обследования ОСИ
		№ на плане	№ фото	
Система информации на объекте	ДЧ-И (К, О, Г, У)		Фото № 1.1., 2.8, 3.3, 3.4, 3.5, 5.1, 6.1	Организационные мероприятия Текущий ремонт Индивидуальное решение с ТСР

* указывается: ДП-В - доступно полностью всем; ДП-И (К, О, С, Г, У) – доступно полностью избирательно (указать категории инвалидов); ДЧ-В - доступно частично всем; ДЧ-И (К, О, С, Г, У) – доступно частично избирательно (указать категории инвалидов); ДУ - доступно условно, ВНД - недоступно

**указывается один из вариантов: не нуждается; ремонт (текущий, капитальный); индивидуальное решение с ТСР; технические решения невозможны – организация альтернативной формы обслуживания

Комментарий к заключению: система информации на объекте доступна частично для инвалидов, передвигающихся на кресле-коляске, инвалидов с нарушением опорно-двигательного аппарата, инвалидов с нарушением слуха и инвалидов с нарушением умственного развития. Для инвалидов с нарушением зрения система информации на объекте недоступна.

Фото 1. 1

Фото 2.1

Фото 2.2

Фото 2.3

Фото 2. 4

Фото 2. 5

Фото 2. 6

Фото 2. 7

Фото 2. 8

Фото 3. 1

Фото 3. 2

Фото 3. 3

Фото 3. 4

Фото 3. 5

Фото 4, 1

Фото 4, 2

Фото 4. 3

Фото 4. 4

Фото 4, 5

Фото 4, 6

Фото 5. 1

Фото 5. 2

Фото 5. 3

Фото 5. 4

Фото 5. 5

Фото 5. 6

Фото 5. 7

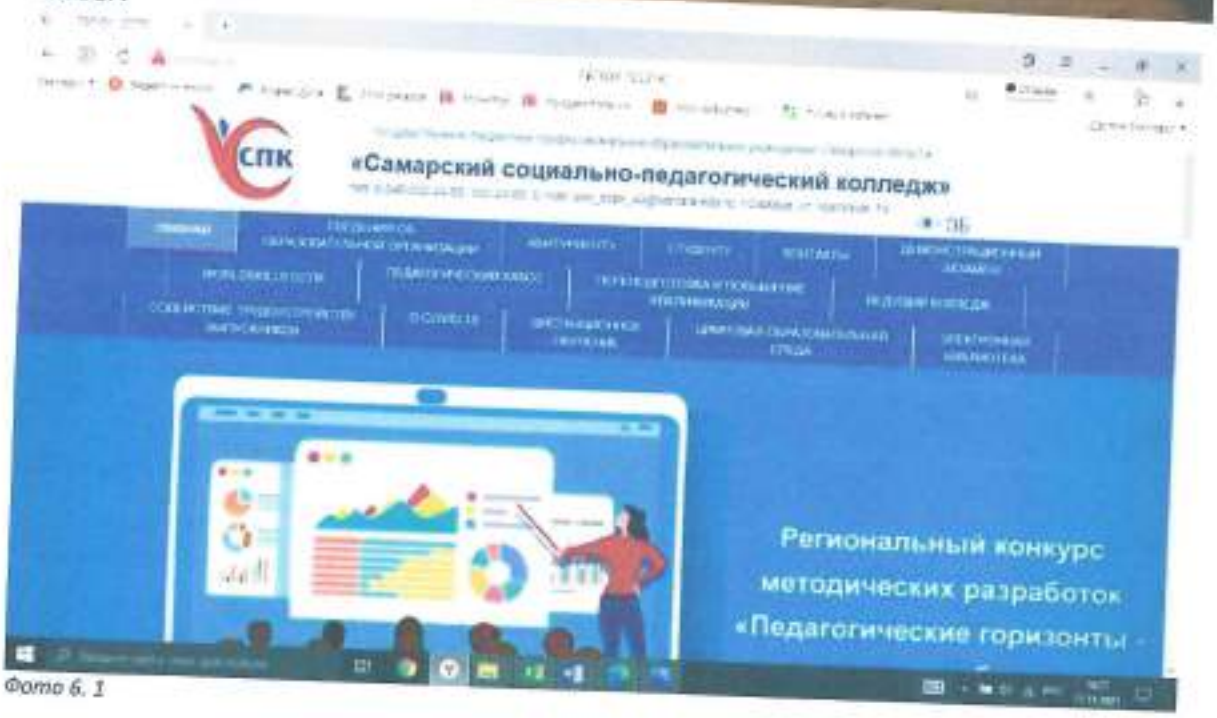

Фото 6. 1

Проект плана мероприятий

для обеспечения доступности объекта и предоставляемых услуг для людей с инвалидностью и других МГН

ГБПОУ «Самарский социально-педагогический колледж», общежитие

Юридический адрес: 443099, Самарская область, г. Самара, ул. Крупской, д. 18

Фактический адрес: 443093, РФ, Самарская область, г. Самара, ул. Партизанская, д. 78

№ п/п	Наименование мероприятия	Сроки исполнения мероприятий	Затраты на выполнение мероприятий, тыс. руб.	Источник финансирования	Ответственный исполнитель	Ожидаемый результат по состоянию доступности ОСИ	Примечание
1	2	3	4	5	6	7	8
1.	**Территория, прилегающая к зданию (участок)**						
1.1	Устранить выбоины и неровности на поверхности покрытия путей движения. Покрытие прохожей части пешеходных дорожек, тротуаров, съездов, пандусов и лестниц должно быть из твердых материалов, ровным, не создающим вибрацию при движении по нему. (п. 5.1.11 СП 59.13330.2020)					Обеспечение доступности для инвалидов всех категорий.	
1.2	Обеспечить продольный уклон пешеходных путей не более 40 ‰, (1:25). (п. 5.1.7 СП 59.13330.2020)					Обеспечение доступности для инвалидов всех категорий.	

1.3	Установить указатели направления, указывающие путь к доступному для МГН входу в здание. (п. 6.5.1 СП 59.13330.2020)					Обеспечение доступности для инвалидов, пользующихся кресло-коляской.	
1.4	Направить запрос в органы исполнительной власти с просьбой выделить не далее 50 м от входа и обозначить дорожной разметкой по ГОСТ Р 51256 и дорожными знаками по ГОСТ Р 52289 и ГОСТ Р 52290 не менее 1 парковочного места для людей с инвалидностью. В стесненных условиях вблизи доступного входа в здание следует предусматривать отдельные места для кратковременной остановки транспортных средств, перевозящих инвалидов, для их посадки/высадки. (п. 5.2.1; 5.2.2 СП 59.13330.2020)					Обеспечение доступности для инвалидов всех категорий.	
2.	**Вход в здание**						
2.1	**Лестница (наружная)**						
2.1.1	Переоборудовать лестницы, обеспечив одинаковую ширину проступей от 0,35 до 0,4 м и одинаковую высоту ступеней от 0,12 до 0,15 м в пределах марша. (п. 5.1.12 СП 59.13330.2020)					Обеспечение доступности входной группы для инвалидов с нарушением зрения и с нарушение опорно-двигательного аппарата.	
2.1.2	Обеспечить ровное и твердое покрытие лестниц. (п. 5.1.11 СП 59.13330.2020)					Обеспечение доступности для инвалидов всех категорий.	

2.1.3	Лестницы оборудовать с двух сторон поручнями на высоте 0,9 м. Края поручней со стороны пешеходных путей расположить в одной вертикальной плоскости с границами прохожей части внешней лестницы. Завершающие части поручней выполнить горизонтальными и выступать за границы лестничных маршей на 0,3 м. Форма завершающих частей поручней должна быть травмобезопасной: с плавным завершением вниз. (п. 5.1.13 СП 59.13330.2020)					Обеспечение доступности входной группы для инвалидов с нарушением зрения и с нарушение опорно-двигательного аппарата.	
2.1.4	На расстоянии 0,3 м от кромки проступи первой ступени лестницы обустроить тактильно-контрастные наземные указатели по ГОСТ Р 52875 (рифы типа усеченных конусов, усеченных куполов, цилиндров, расположенных в линейном порядке глубиной 0,5-0,6 м) или изменением фактуры поверхности пешеходного пути с подобными характеристиками. (п. 5.1.10 СП 59.13330.2020, п. 4.2.2 ГОСТ Р 52875)					Обеспечение доступности входной группы для инвалидов с нарушением зрения.	
2.2	**Пандус (наружный)**						
2.2.1	Следует обеспечить уклон пандуса от 61 до 80 ‰ (от 1:16 до 1:12,5). Не допускаются марши пандуса с продольным уклоном более 80 ‰					Обеспечение доступности для инвалидов, пользующихся креслом-	

	(1:12,5). (п. 5.1.14 СП 59.13330.2020)					коляской.	
2.2.2	Оборудовать поручни пандуса на высоте 0,9 м и 0,7 м. Завершающие части поручней пандуса выполнить горизонтальными и длиннее марша пандуса на 0,3 м. В размерах ограждений и поручней допускается отклонение в пределах ± 0,03 м. (п. 6.2.11, 5.1.13, 6.2.8 СП 59.13330.2020)					Обеспечение доступности для инвалидов, пользующихся кресломколяской.	
2.3	**Входная площадка**						
2.3.1	Обеспечить ровное нескользкое покрытие входных площадок. Грязесборные коврики необходимо плотно закрепить к полу. (п. 5.1.11, 6.2.7 СП 59.13330.2020)					Обеспечение доступности для инвалидов всех категорий.	
2.3.2	На входной площадке основного входа установить указатели направления, указывающие путь к доступному входу. (п. 6.5.1 СП 59.13330.2020)					Обеспечение доступности для инвалидов, пользующихся кресломколяской.	
2.3.3	Перестроить крыльцо доступного входа, обеспечив размеры входной площадки не менее 2,2 × 2,2 м. (п. 6.1.4 СП 59.13330.2020)					Обеспечение доступности для инвалидов, пользующихся кресломколяской.	
2.3.4	Доступный для инвалидов на креслах-колясках вход в здание обозначить знаком доступности. (п. 6.5.1 СП 59.13330.2020)					Обеспечение доступности для инвалидов, пользующихся кресломколяской.	
2.4	**Двери (входные)**						

2.4.1	Компенсировать перепад высот в дверном проеме, обеспечив высоту порога не более 0,014 м. (п. 6.2.4 СП 59.13330.2020)					Обеспечение доступности для инвалидов, пользующихся кресломколяской.	
2.4.2	Разместить кнопку вызова сотрудника для оказания помощи посетителям с инвалидностью на высоте: -при расположении сбоку от посетителя – не выше 1,4 м и не ниже 0,3 м от уровня пола; -при фронтальном подходе – не выше 1,2 м и не ниже 0,4 м от уровня пола. (п. 6.5.9, 8.1.7 СП 59.13330.2020) Над кнопкой разместить знак обозначения кнопки вызова персонала для оказания ситуационной помощи с тактильной надписью по системе Брайля: «ВЫЗОВ ПЕРСОНАЛА. ПОД ЗНАКОМ» (рис. Г1, Таблица Г.1, Приложение Г ГОСТ Р 52131-2019).					Обеспечение доступности для инвалидов всех категорий.	
2.5	**Тамбур**						
2.5.1	Плотно закрепить коврики к полу тамбура. (п. 6.2.7 СП 59.13330.2020)					Обеспечение доступности для инвалидов всех категорий.	
2.5.2	Обеспечить контрастность цвета дверной ручки к цвету двери. (п. 6.4.1 СП 59.13330.2020)					Обеспечение доступности входной группы для инвалидов с нарушением зрения.	

2.5.3	Обеспечить глубину тамбура доступного входа в здание не менее 2,45 м. (п. 6.1.8 СП 59.13330.2020)					Обеспечение доступности для инвалидов, пользующихся кресломколяской.	
2.5.4	Обеспечить высоту порога двери, ведущей из тамбура в вестибюль, не более 0,014 м. (п. 6.2.4 СП 59.13330.2020)					Обеспечение доступности для инвалидов, пользующихся кресломколяской.	
3.	**Пути (путей) движения внутри здания управления (в т.ч. путей эвакуации)**						
3.0.1	Перед дверными проемами в помещения по ходу движения, открытыми входами на лестничные клетки следует предусматривать предупреждающие тактильные напольные указатели по ГОСТ Р 52875 – тактильный указатель (рифы типа усеченных конусов, усеченных куполов, цилиндров, расположенных в линейном порядке) глубиной от 0,05 м до 0,06 м, шириной равной ширине проема. Указатели устанавливаются: - если дверь открывается на себя – на расстоянии, равном ширине полотна двери; - если дверь открывается от себя – на расстоянии 0,3 м от положения двери в закрытом состоянии; - на расстоянии 0,3 м от начала лестничной площадки. (п. 6.2.3 СП 59.13330.2020; п. 4.3.2					Обеспечение доступности входной группы для инвалидов с нарушением зрения.	

	Таблица 4 ГОСТ Р 52875)						
3.1	**Коридор (вестибюль, зона ожидания, галерея)**						
3.2	**Лестницы (внутри здания)**						
3.2.1	Оборудовать лестницы ограждениями с поручнями на высоте 0,9 м. Применить поручни округлого сечения диаметром от 0,04 до 0,05 м (п. 6.2.8, 6.2.11, 6.2.12 СП 59.13330.2020).					Обеспечение доступности для инвалидов с нарушением зрения и с нарушением опорно-двигательного аппарата.	
3.3	**Пандус**						
3.4	**Лифт**						
3.5	**Двери в здании**						
3.5.1	На прозрачные полотна дверей нанести яркую контрастную маркировку в форме прямоугольника высотой не менее 0,1 м и шириной не менее 0,2 м или в форме круга диаметром от 0,1 до 0,2 м на двух уровнях: 0,9–1,0 м и 1,3–1,4 м. Контрастную маркировку допускается заменять декоративными рисунками или фирменными знаками, узорами и т. п. той же яркости. (п. 6.1.6 СП 59.13330.2020)					Обеспечение доступности услуг для инвалидов с нарушением зрения.	
3.5.2	Обеспечить ширину дверных полотен в здании не менее 0,9 м. (п. 6.2.4 СП 59.13330.2020)					Обеспечение доступности для инвалидов, пользующихся креслом-коляской.	
3.5.3	Обеспечить высоту дверных порогов в здании не более 0,014 м. (п. 6.2.4 СП 59.13330.2020)					Обеспечение доступности для инвалидов, пользующихся креслом-	

						коляской.	
3.5.4	Обеспечить контрастность дверных ручек относительно цвета дверей. (п. 6.4.1 СП 59.13330.2020)					Обеспечение доступности услуг для инвалидов с нарушением зрения.	
3.6	**Пути эвакуации**						
3.6.1	Доступным для МГН путем эвакуации можно принять доступный вход в здание. Отразить на плане эвакуации пути движения при эвакуации людей с инвалидностью. (п. 6.5.2, 6.5.3 СП 59.13330.2020)					Обеспечение доступности для инвалидов всех категорий.	
3.6.2	Разработать регламент и провести мероприятия, обеспечивающие безопасность посетителей в соответствии с требованиями Федеральных законов N 123-ФЗ и N 384-ФЗ с обязательным учетом психофизиологических возможностей инвалидов различных категорий, их численности и места предполагаемого нахождения в здании. (п. 6.2.19 СП 59.13330.2020)					Обеспечение доступности для инвалидов всех категорий.	
4.	**Зоны целевого назначения**						
4.1.1	Перед входом в кабинет заведующего общежитием установить информирующие тактильную табличку с использованием рельефно-линейного шрифта, а также рельефно-точечного шрифта Брайля с указанием назначения помещения. Тактильную табличку расположить со стороны дверной ручки на высоте					Обеспечение доступности услуг для инвалидов с нарушением зрения.	

	от 1,2 до 1,6 м от уровня пола и на расстоянии 0,1 м от края таблички до края дверного проема. (п. 6.5.9 СП 59.13330.2020)						
4.1.2	Обеспечить ширину дверного проема в кабинет не менее 0,9 м. (п. 6.2.4 СП 59.13330.2020)					Обеспечение доступности для инвалидов, пользующихся кресломколяской.	
4.1.3	Оборудовать окно вахты таким образом, чтобы низ окна был не выше 0,8-0,85 м от пола. (п. 8.1.7 СП 59.13330.2020)					Обеспечение доступности для инвалидов, пользующихся кресломколяской.	
4.2	Жилые помещения (жилые комнаты)						
4.2.1	Обеспечить ширину дверных проемов не менее 0,9 м. (п. 6.2.4 СП 59.13330.2020)					Обеспечение доступности для инвалидов, пользующихся кресломколяской.	
4.2.2	Обеспечить высоту порогов не более 0,014 м. (п. 6.2.4 СП 59.13330.2020)					Обеспечение доступности для инвалидов, пользующихся кресломколяской.	
4.3	Жилые помещения (комната приготовления пищи)						
4.3.1	Обеспечить ширину дверного проема не менее 0,9 м. (п. 6.2.4 СП 59.13330.2020)					Обеспечение доступности для инвалидов, пользующихся кресломколяской.	
4.3.2	Обеспечить высоту порога не более 0,014 м. (п. 6.2.4 СП 59.13330.2020)					Обеспечение доступности для	

						инвалидов, пользующихся креслом-коляской.	
4.3.3	Установить в кухне с двух сторон мойки поручни на высоте 0,75 м, длиной от стены 0,7-0,85 м. (п. 5.2.2, 5.2.8, рис Г7 ГОСТ Р 51261-2017; п. 6.3.3 СП 59.13330.2020)					Обеспечение доступности для инвалидов с нарушением опорно-двигательного аппарата.	
5.	**Санитарно-гигиенические помещения**						
5.1	Туалетные комнаты						
5.1.1	Информационные таблички помещений (выполненные рельефно-графическим и рельефно-точечным способом) установить у двери, со стороны ручки, на высоте от 1,2 до 1,6 м от уровня пола и на расстоянии 0,1–0,5 м от края двери. (п. 6.3.6 СП 59.13330.2020; п. 4.3.8.2, приложение Г ГОСТ Р 52131-2019)					Обеспечение доступности для инвалидов с нарушением зрения.	
5.1.2	Поручни возле раковины умывальника в туалетной комнате установить на высоте 0,75 м, длиной от стены 0,7-0,85 м. (п. 5.2.2, 5.2.8 ГОСТ Р 51261-2017; п. 6.3.3 СП 59.13330.2020)					Обеспечение доступности для инвалидов с нарушением опорно-двигательного аппарата.	
5.1.3	Нижний край зеркала, предназначенного для пользования инвалидами, расположить на высоте не более 0,8 м от уровня пола. (п. 8.1 СП 136.13330.2012)					Обеспечение доступности для инвалидов, передвигающихся на креслах-колясках.	
5.1.4	В кабине сбоку от унитаза установить крючки для одежды, костылей и других принадлежностей. Крючки					Обеспечение доступности для инвалидов всех	

	должны быть контрастного цвета по отношению к цвету стены. (п. 6.3.3, 6.4.1 СП 59.13330.2020)					категорий.	
5.2	Душевые комнаты						
5.2.1	В помещениях доступных душевых обустроить не менее одной кабины, оборудованной для инвалида на кресле-коляске, перед которой предусматривается пространство для подъезда кресла-коляски. Для инвалидов с нарушением опорно-двигательного аппарата и нарушением зрения оборудовать закрытые душевые кабины с нескользким полом и поддоном без порога с открыванием двери наружу и входом непосредственно из гардеробной. Доступную душевую кабину для МГН оборудовать переносным или закрепленным на стене складным сиденьем, расположенным на высоте не более 0,48 м от уровня поддона, ручным душем, настенными поручнями. Глубина и длина сиденья должны быть не менее 0,5 м. (п. 6.3.4, 6.3.5 СП 59.13330.2020)					Обеспечение доступности для инвалидов, пользующихся креслом-коляской, для инвалидов с нарушением зрения и с нарушением опорно-двигательного аппарата.	
5.3	Бытовая комната (умывальная)						
5.3.1	Обеспечить ширину дверных проемов в здании не менее 0,9 м. (п. 6.2.4 СП 59.13330.2020)					Обеспечение доступности для инвалидов, передвигающихся на креслах-колясках.	

5.3.2	Обеспечить высоту порогов не более 0,014 м. (п. 6.2.4 СП 59.13330.2020)					Обеспечение доступности для инвалидов, передвигающихся на креслах-колясках.	
5.3.3	Установить не менее одной из раковин в умывальной на высоте не более 0,8 м от уровня пола. (п. 8.1 СП 136.13330.2012)					Обеспечение доступности для инвалидов, передвигающихся на креслах-колясках.	
5.3.4	Установить возле раковины в туалетной комнате поручни на высоте 0,75 м, длиной от стены 0,7-0,85 м. (п. 5.2.2, 5.2.8, рис Г7 ГОСТ Р 51261-2017; п. 6.3.3 СП 59.13330.2020)					Обеспечение доступности для инвалидов с нарушением опорно-двигательного аппарата.	
6.	**Система информации и связи (во всех зонах) в здании управления**						
6.1	Обеспечить доступность системы сигнализации о возникновении чрезвычайной ситуации за счет визуальных средств и организационных решений для людей с нарушением слуха в соответствии с п. 6.5.2 СП 59.13330.2020.					Обеспечение доступности для инвалидов с нарушением слуха.	
6.2	Обустроить тактильные средства получения информации. (п. 6.5.2 СП 59.13330.2020)					Обеспечение доступности для инвалидов с нарушением зрения.	
6.3	Разработать регламент взаимодействия с людьми, имеющими инвалидность, внести необходимые изменения в должностные инструкции,					Обеспечение доступности для всех категорий инвалидов.	

	разработать программу и провести обучение сотрудников.						
6.4	Рекомендуется разработать версию сайта для слабовидящих и разместить на сайте следующую информацию: - о доступности общественного транспорта, которым можно воспользоваться для того, чтобы приехать на объект и доступности остановок общественного транспорта для людей с инвалидностью; - о парковочных местах для автотранспорта инвалидов; - о доступности прилегающей территории объекта для людей с инвалидностью; - о доступности объекта; - о наличии ассистивных технологий и устройств; - ответы на типовые, наиболее часто встречающиеся вопросы; - контакты для получения справочной информации в доступной для людей с инвалидностью форме. (п. 6.5.3 СП 59.13330.2020)					Обеспечение доступности для всех категорий инвалидов.	

Руководитель _____ / В.Б.Черноиванов /
(подпись)

Примечание: Графы 3, 4, 5, 6 заполняет «Заказчик»

1 этаж общежития

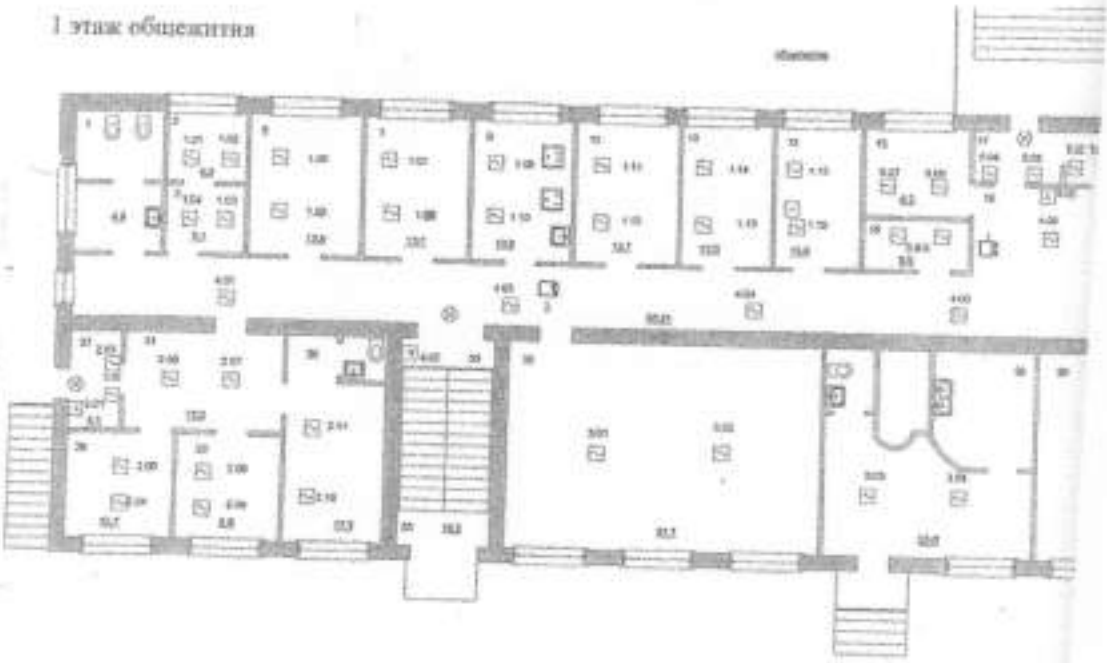

Условные обозначения

Поз.	Обозначение
1	ИП212-45
2	ИПР-20У
3	«Выход»
4	Сигнал-20
5	С2000
6	СКАТ 12/02
7	«Орфей»
8	Корой-мини
9	СКАТ 24/8

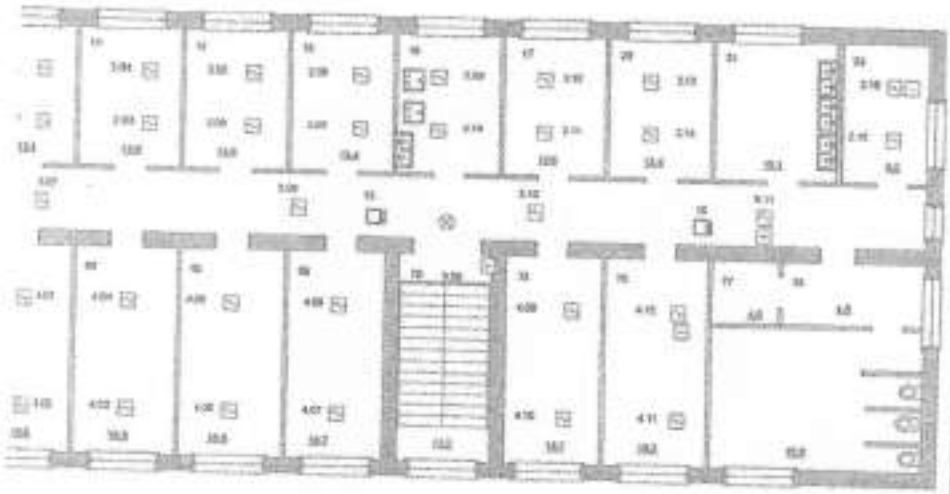

СПЕЦИФИКАЦИЯ

	Обозначение	Наименование	Кол-во
	ИП212-41	Извещатель пожарный дымовой	72
	ИПР-ОСУ	Извещатель пожарный ручной	2
	«Выход»	Световой оповещатель	2
	Профи модуль	Модуль мультичиповый, 3Ш	5

Примечания

1. Все шлейфы пожарной сигнализации прокладать в гофрированных коробах.
2. ТХ устанавливать в места удобные для обслуживания.
3. Места установки дымовых извещателей корректируются в процессе выполнения пусконаладочных работ, но не превышают значения расстояний указанных в НПБ 88-2001.

					364/3 ССПК		
Изм.	Лист	№ документа	Подпись	Дата	Автоматическая пожарная сигнализация (ул. Партизанская, 78)	Стадия	Масса	Масштаб
Разработал		Кравцов Е.И.				КО		
ГИП		Жарова С.В.						
Нач. отд.		Орлов М.И.				Лист 2	Листов 23	
Инженер		Иванова Е.Н.			4 этаж. План расположения пожарного оборудования.	ООО «ЮВК» Самара, 2004 г.	

2 этаж общежития

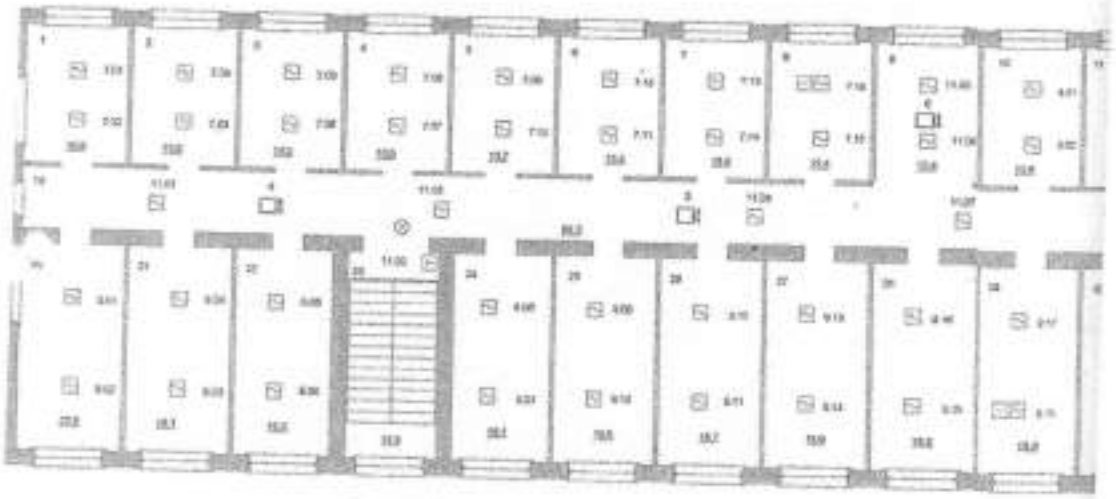

Условные обозначения

- Прибор приемно-контрольный Сигнал-20
- Прибор контроля и управления С2000
- Извещатель пожарный дымовой ИП212-45
- Извещатель пожарный ручной
- Оповещатель световой «Выход»
- Оповещатель звуковой
- Коробка распределительная КПТН-19
- Блок питания резервный Сигнал 12/02
- Устройство оконечное

Спецификация

Поз.	Обозначение	Наименование
1	ИП212-45	Извещатель пожарный дымовой
2	ИПР-3СУ	Извещатель ручной звуковой
3	«Выход»	Световой оповещатель
4	Орион-модуль	Модуль адресный 32в

Директор колледжа

В.Б. Черноиванов

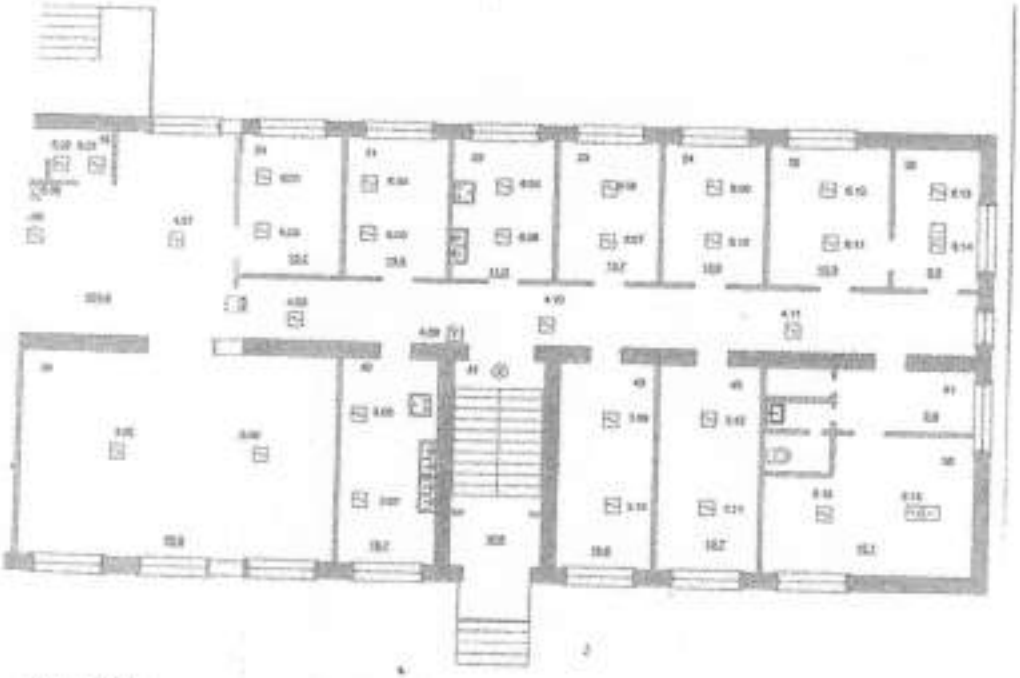

СПЕЦИФИКАЦИЯ

Позиция	Наименование	Количество
5	Извещатель пожарный дымовой	72
7	Извещатель пожарный ручной	4
7	Оповещатель звуковой/световой	8
20	Прибор приемно-контрольный	2
1	Пульт контроля и управления	1
30	Источник ра	
4к	Блок реле	
Модуль	Модуль ме	
1	Источник бесперебойного питания	

Директор колледжа

В.Б. Черноиванов

3 этаж общежития

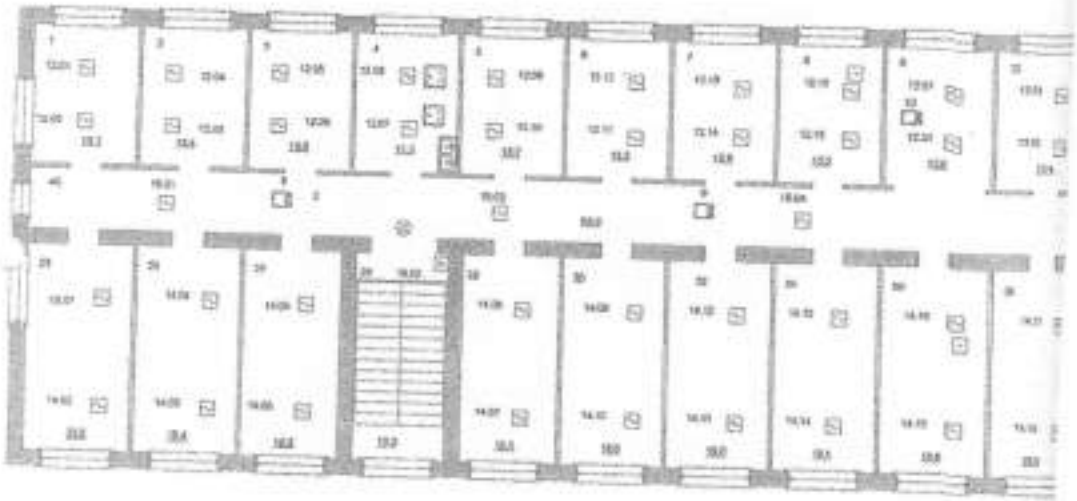

Условные обозначения

	Прибор приемно-контрольный Сигнал-20
	Прибор контроля и управления С2000
	Извещатель пожарный ручной ИПР 13-40
	Извещатель пожарный дымовой
	Оповещатель звуковой
	Коробка распределительная КРТН-10
	Блок питания резервный Сигнал-10RS
	Устройство разделения

Поз.	Обозначение	
1	ИПР 13-40	Извещ
2	ИП 212-64	Извещ
3	«Крона»	Оп
4	Сирена мощность	Ор

Директор колледжа В.Б. Черноиванов

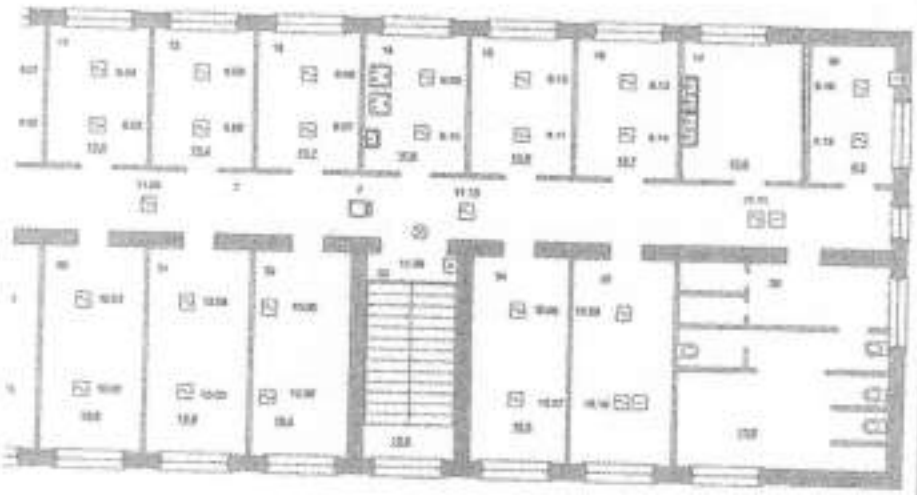

	Кол-во
	45
	2
	2
	4

Примечания

1. Все шлейфы пожарной сигнализации прокладать в металлических коробах.
2. ТХ устанавливать в месте удобном для обслуживания.
3. Места установки дымовых извещателей корректируются в процессе выполнения производственных работ, но не превышая величин в расстоянии указанных в НПБ-88-2001.

					36473 ССПИ		
Изм.	Лист	№ документа	Подпись	Дата	Автоматическая пожарная сигнализация (ул. Партизанская,78)	Стадия	Лист	Листов
Разработал		Хрянов Е.И.				РП		
ГИП		Карпов С.Ф.						
Нач. отд.		Орлов М.Ю.				Лист 18	Листов 23
Директор		Иванов В.Н.			2 этаж. План расположения пожарного оборудования	ООО «ЕВН++» Самара, 2004 г.	

4 этаж общежития

Директор колледжа В.Б. Черноиванов

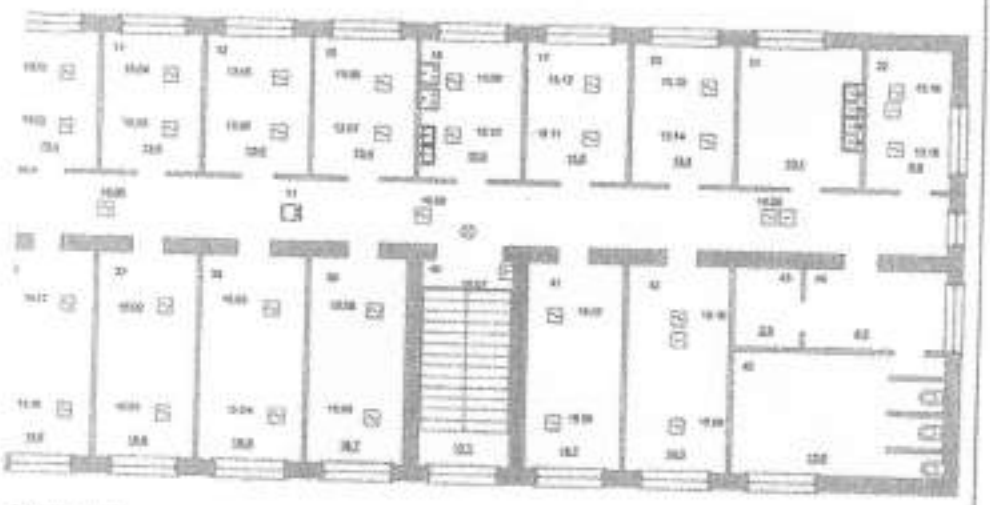

СПЕЦИФИКАЦИЯ

Наименование	Количество
Извещатель пожарный ручной	63
Извещатель пожарный ручной	2
Световой оповещатель	2
Источник вторичного ПИ	4

Примечания

1. Все шлейфы пожарной сигнализации прокладить в металлических коробах.
2. ПК установлены в месте удобном для обслуживания.
3. Места установки дымовых извещателей корректируются в процессе выполнения пусконаладочных работ, но не превышают значения в рекомендуемых указаниях в ПУБ 06-2001.

					384/3 ОСПС		
Изм.	Лист	№ документа	Подпись	Дата	Автоматическая пожарная сигнализация (ул. Партизанская,88)	Стадия	Масса	Масштаб
Разработал		Кравцов Е.Н.				Р1		
ГИП		Жаров С.В.						
Нач. отд.		Орлов М.Р.				Лист 03	Листов 03	
Инженер		Иванов В.И.			3 этаж. План расположения пожарного оборудования.	ООО «ЕВН» Самара, 2004 г.	